

第35回 筑後川・矢部川河川美化「ノーポイ」運動 実施報告

【実施日】

令和4年10月23日(日曜日)
(自治体によっては10月22日、30日、11月20日、27日実施)

【今年のノーポイ運動への参加状況】

参加者総勢 約1万2,650人

筑後川 10市2町

大分県	日田市	約 2,060 人
福岡県	うきは市、朝倉市、大刀洗町、久留米市、小郡市 大川市、柳川市※	約 5,940 人
佐賀県	鳥栖市、みやき町、神崎市、佐賀市	約 3,760 人

小計 11,760 人

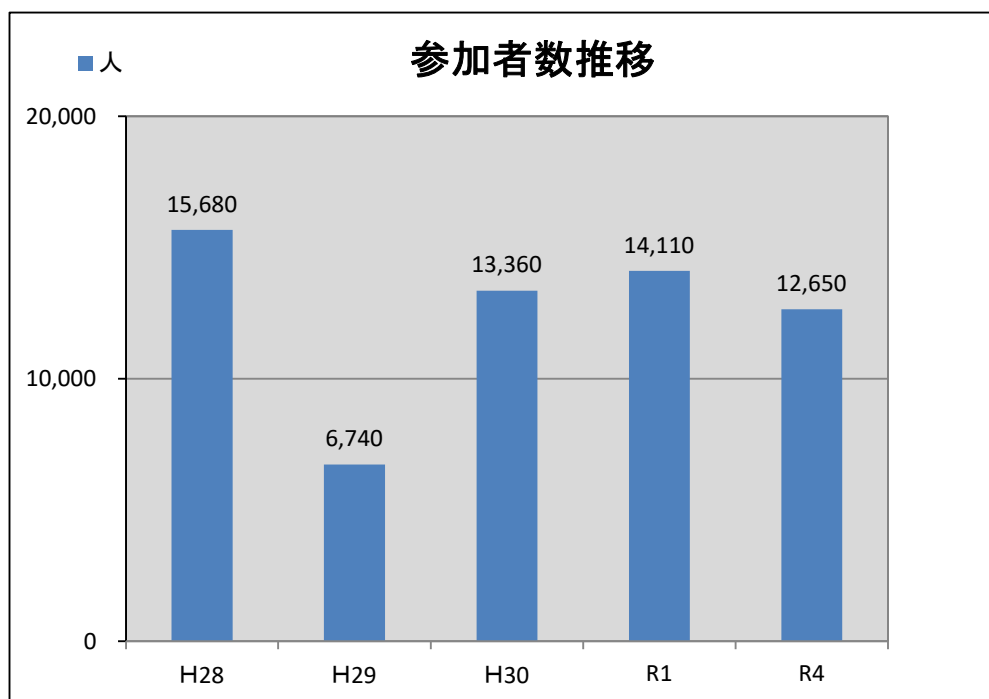
矢部川 4市

福岡県	八女市、筑後市、みやま市、柳川市※	約 890 人
-----	-------------------	---------

計 13市2町 ※柳川市は筑後川、矢部川に重複

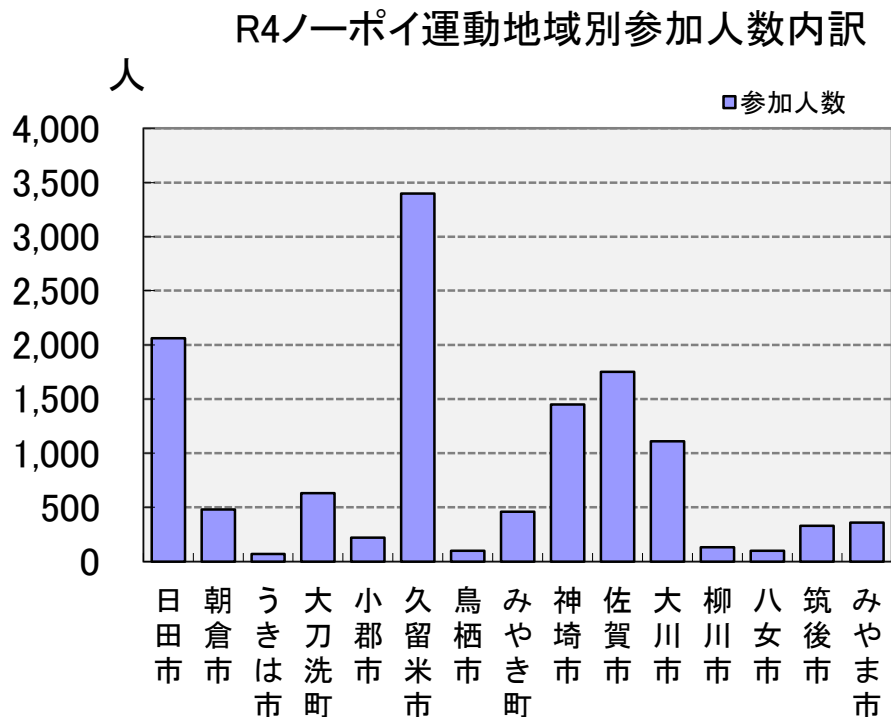
計 12,650 人
(H31は、14,410人)

【ノーポイ運動への参加者の推移】



※令和2年、3年は新型コロナウイルス感染拡大防止の観点から中止。
※平成29年は九州北部豪雨災害の被災により中止する自治体が多かった。

【R4自治体別参加状況比較】

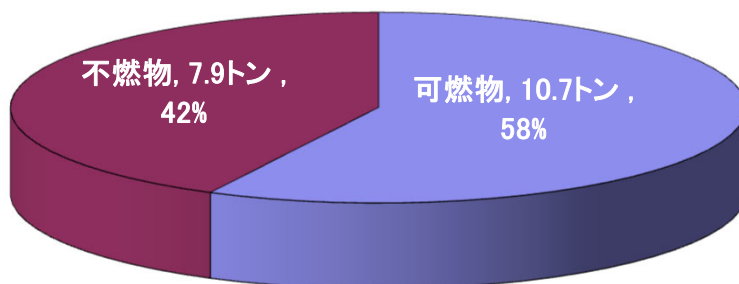


【ノーポイ運動におけるゴミの回収量と内訳】

河川名	清掃延長	回収したゴミの量	
		約	約
筑後川	約180km	約17.6トン	約18.6トン
矢部川	約28km	約1.0トン	

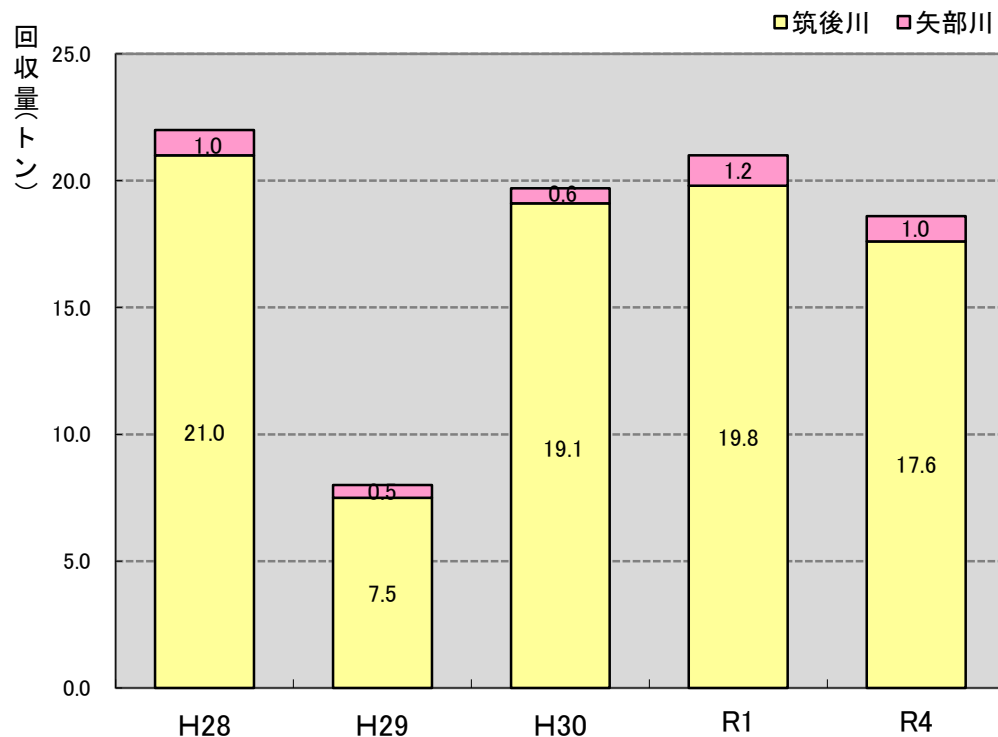
(H31は、約21.0トン)

R4ノーポイ運動ゴミ回収量



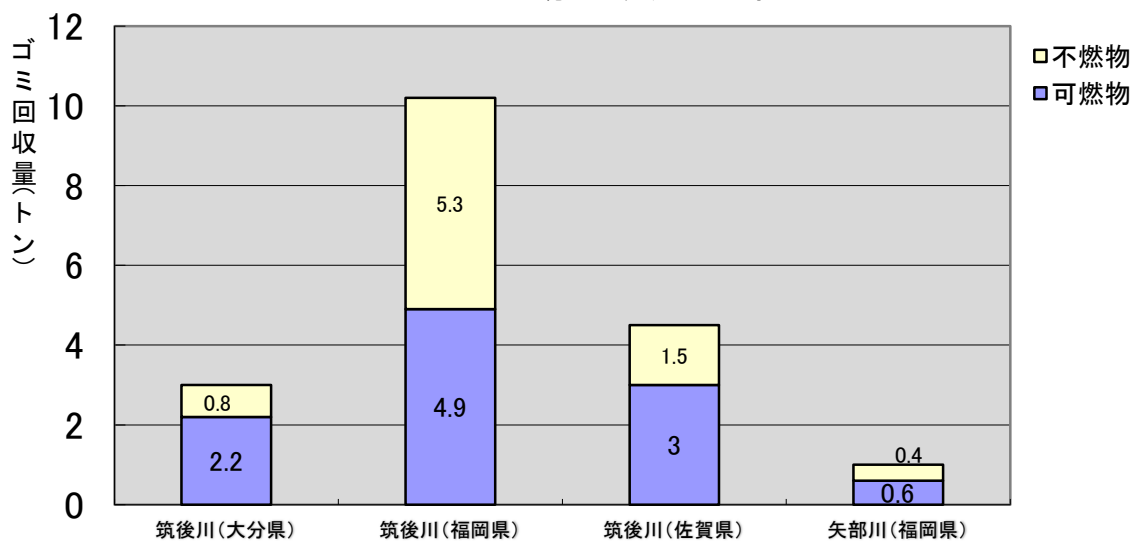
【ノーポイ運動に見るゴミ回収量の推移】

ノーポイ運動のゴミ回収量変化



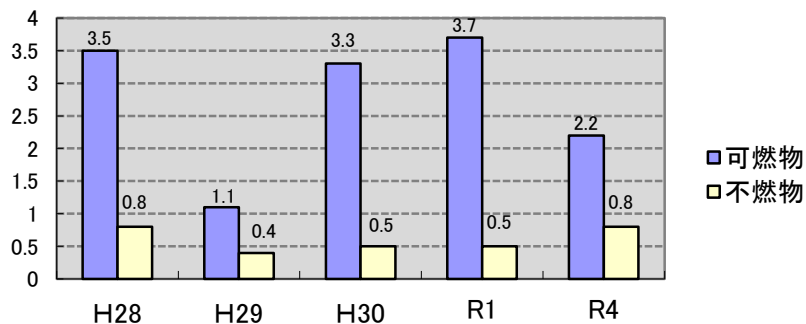
【ノーポイ運動における地域別のゴミ回収量】

R4ノーポイ運動地域別ゴミ回収量

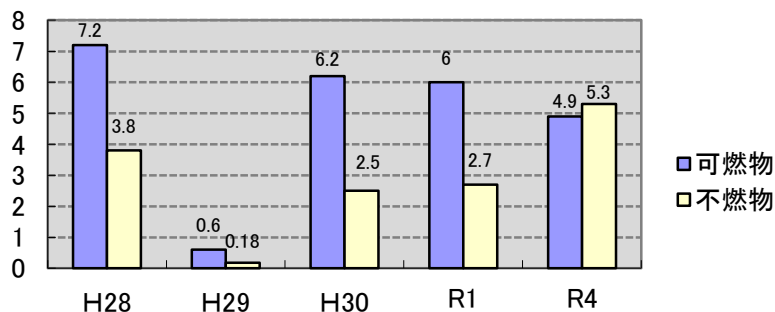


【ノーポイ運動に見る地域別ゴミ回収量の推移】

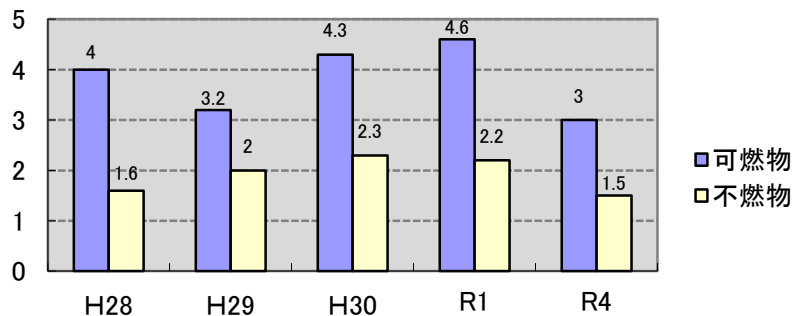
ノーポイ運動ゴミ回収量の推移 筑後川(大分県)



ノーポイ運動ゴミ回収量の推移 筑後川(福岡県)



ノーポイ運動ゴミ回収量の推移 筑後川(佐賀県)



ノーポイ運動ゴミ回収量の推移 矢部川(福岡県)

