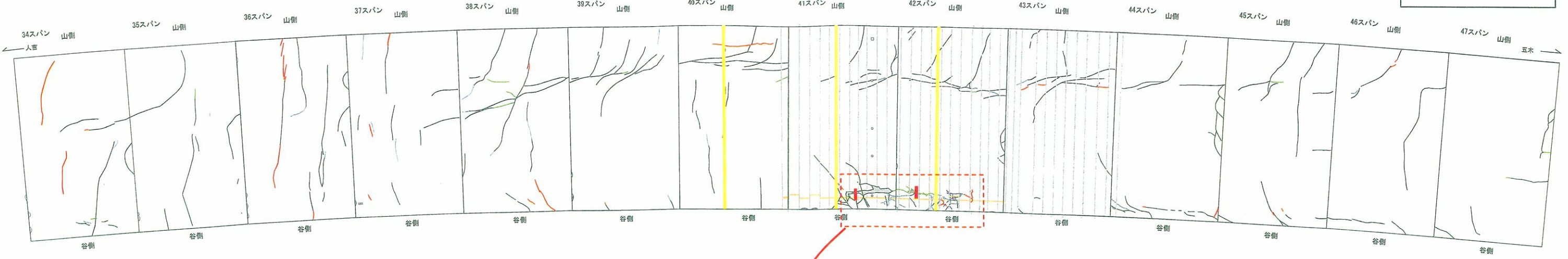
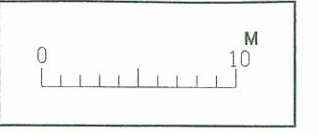


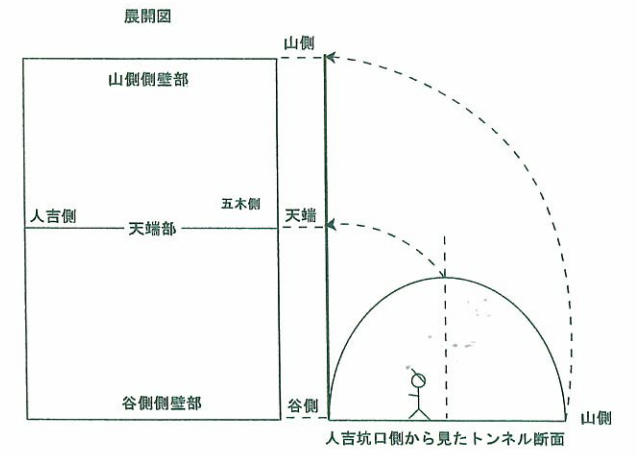
34~47 スパン 亀裂の展開図

山側



谷側

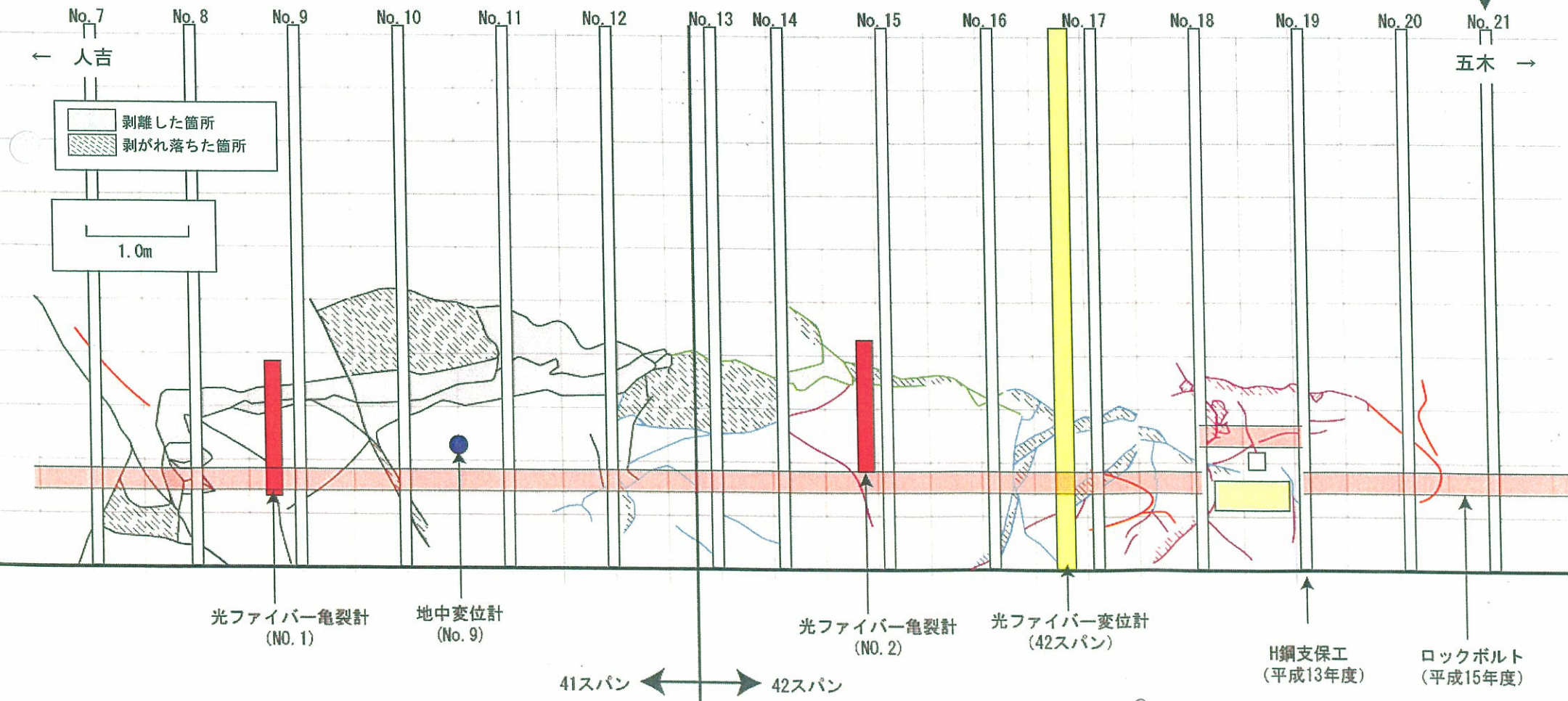
調査日	発生箇所	状況	
H12.11	41S 谷側側壁	コンクリート剥落 長さ約3.0m	・H12以降、五木側へ伸長している
H13.7	41~42S 谷側側壁	五木側へ約3.0m 伸長	
H14.7	42S 谷側側壁	五木側へ約2.0m 伸長	・H14以降、伸長の長さは、徐々に小さくなっている
H15.8	42S 谷側側壁	五木側へ約1.5m 伸長	
H16.7	42S 谷側側壁	五木側へ約1.0m 伸長	



亀裂の展開図の見方

41~42 スパン 亀裂の展開図 (詳細)

H鋼支保工 番号



亀裂スケッチの調査結果