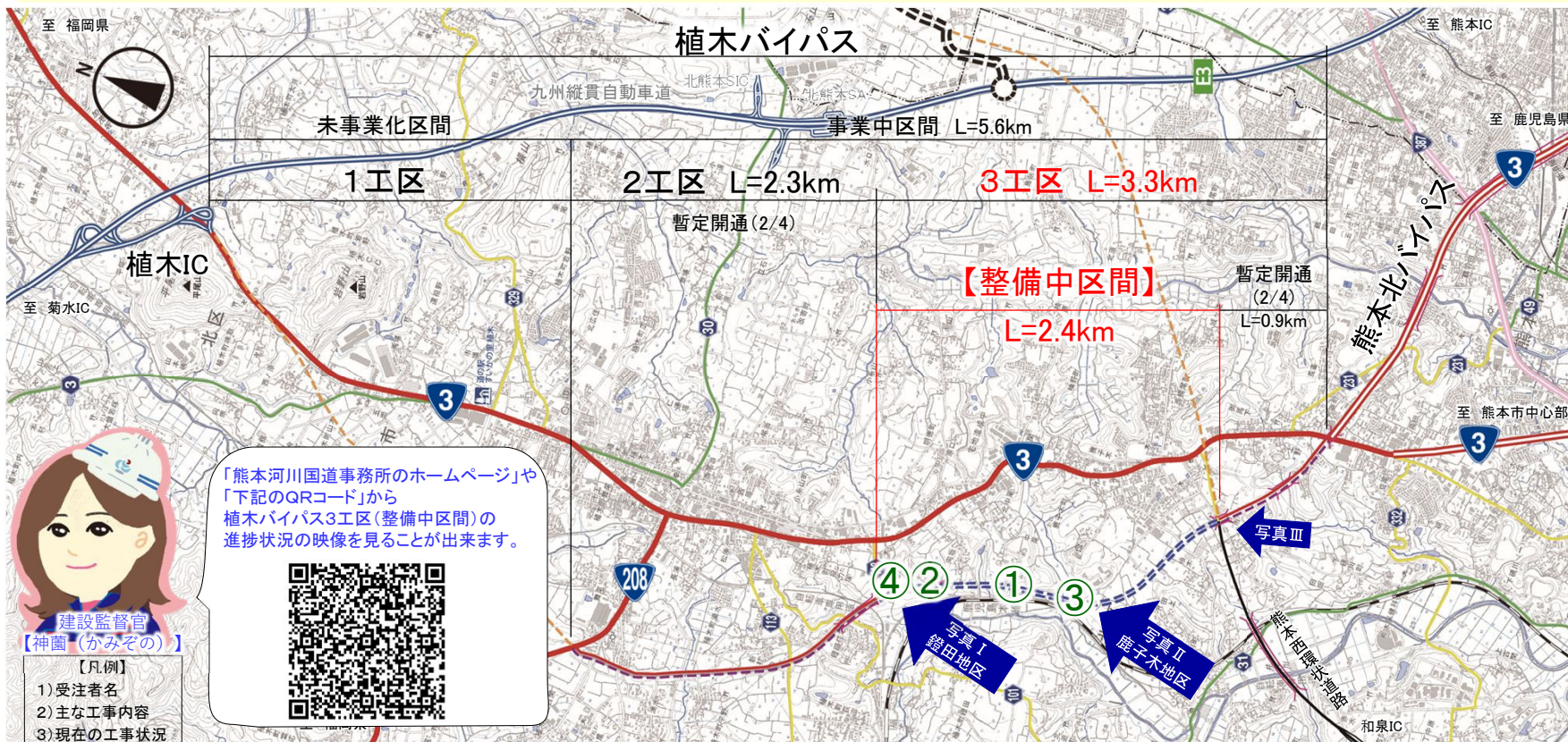




- 地域の皆さまにおかれましては、日頃より「国道3号 植木バイパス」の工事にご協力いただき誠にありがとうございます。
- 植木バイパスの3工区【整備中区間】においては、早期開通を目指し、現在「^{あぶみだ} 鐙田地区」「^{かのこぎ} 鹿子木地区」の工事を進めています。
- 本工事等の進み具合について、広く情報発信するため、『工事通信』にてご紹介していきます。



「熊本河川国道事務所のホームページ」や「下記のQRコード」から植木バイパス3工区(整備中区間)の進捗状況の映像を見ることが出来ます。



- 建設監督官
【神園(かみぞの)】
- 【凡例】
- 1) 受注者名
 - 2) 主な工事内容
 - 3) 現在の工事状況

① 熊本3号鐙田地区改良7期工事 (R8.2.2~R8.9.18)

- 1) (株)橋口組
- 2) 道路本体の切土・盛土
- 3) 盛土・掘削・排水構造物

監理技術者の池田です。6月は路体盛土・掘削・地盤改良を行っています。暑い日が続きますが、安全第一で施工してまいります。

② 熊本3号鐙田地区改良9期工事 (R8.3.18~R9.2.19)

- 1) 三洲建設(株)
- 2) 道路本体の切土・盛土
- 3) 伐採・起工測量

監理技術者の山下です。5月は伐採を行いました。6月から掘削作業に入ります。事故が無いように、安全第一で施工してまいります。

③ 熊本3号鹿子木地区改良8期工事 (R8.3.18~R8.12.18)

- 1) (株)杉本建設
- 2) コンクリートボックスの設置
- 3) 掘削・構造物撤去

監理技術者の田上です。5月に迂回路へ通行を切替えました。重機作業が始まりますので、地域の方に配慮し、安全第一で施工してまいります。

④ 熊本3号鐙田地区改良8期工事 (R8.5.7~R9.2.19)

- 1) 三洲建設(株)
- 2) コンクリートボックスの設置 道路本体の盛土
- 3) 準備工・現地調査

監理技術者の宮本です。現在、着工に向けて準備を行っています。無事故・無災害で工事竣工を目指します。



植木バイパス 3工区【整備中区間】

航空写真





九州地方整備局 熊本河川国道事務所


あぶみだ

植木バイパス「鏡田地区」

●鏡田地区における**道路本体の切土・盛土工事**では、現在、伐採作業を進めています。



写真①



●鏡田地区（鹿子木側）においては、盛土や排水構造物の工事を行っています。気温が高くなる日が多くなりました。熱中症対策も行いながら工事を進めています。




現場で見つけた♡かわいい♡お花たち



ヒルガオ



キキョウソウ



ニワゼキショウ

～今月の工事通信は、わたしが作成しました！～

九州地方整備局 熊本河川国道事務所 神園（かみぞの）です。
植木バイパス担当の建設監督官として仕事をしています。
植木バイパスの1日も早い開通を目指してがんばっています！





九州地方整備局 熊本河川国道事務所

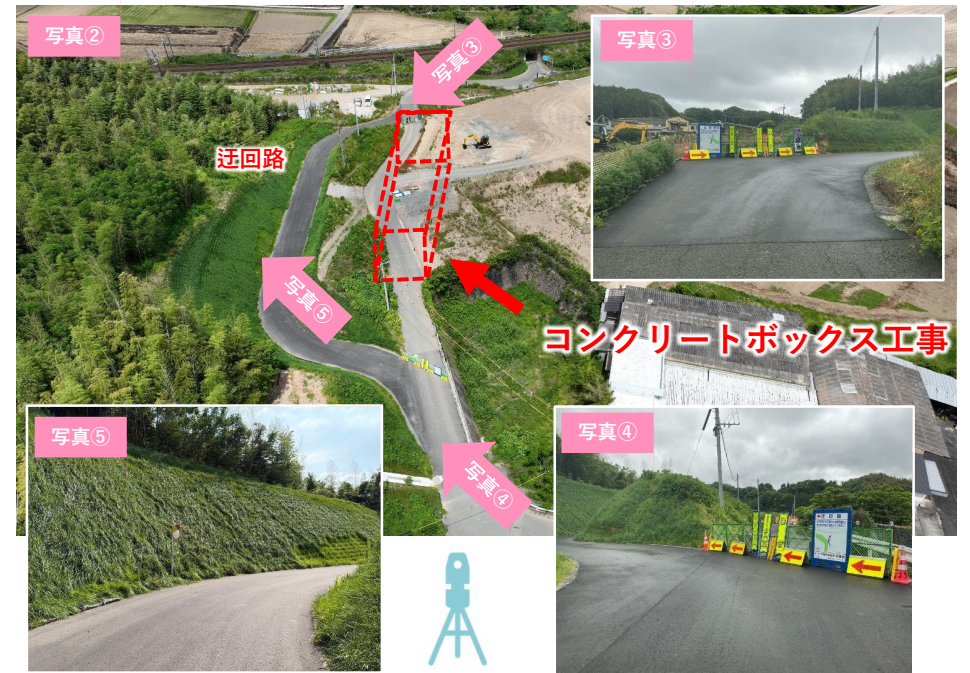
かのこぎ

植木バイパス「鹿子木地区」

●鹿子木地区における**道路本体の切土・盛土工事**では、掘削作業を進めています。**コンクリートボックス工事**においては、迂回路へ交通の切替を行いました。これから、掘削や既設構造物の撤去を進めていきます。



●市道北迫町鹿子木町第1号線においては、5/18から迂回路に交通を切り替えております。迂回路はカーブがあり、一部見通しが悪いところがありますので、通行の際はご注意ください。どうぞご協力をお願いいたします。




現場に咲いていた♡かわいい♡お花たち



アメリカフウロ



コメツブツメクサ



ヒナキョウソウ



～今月の工事通信は、わたしが作成しました！～

九州地方整備局 熊本河川国道事務所 神園（かみその）です。
植木バイパス担当の建設監督官として仕事をしています。
植木バイパスの1日も早い開通を目指してがんばっています！

