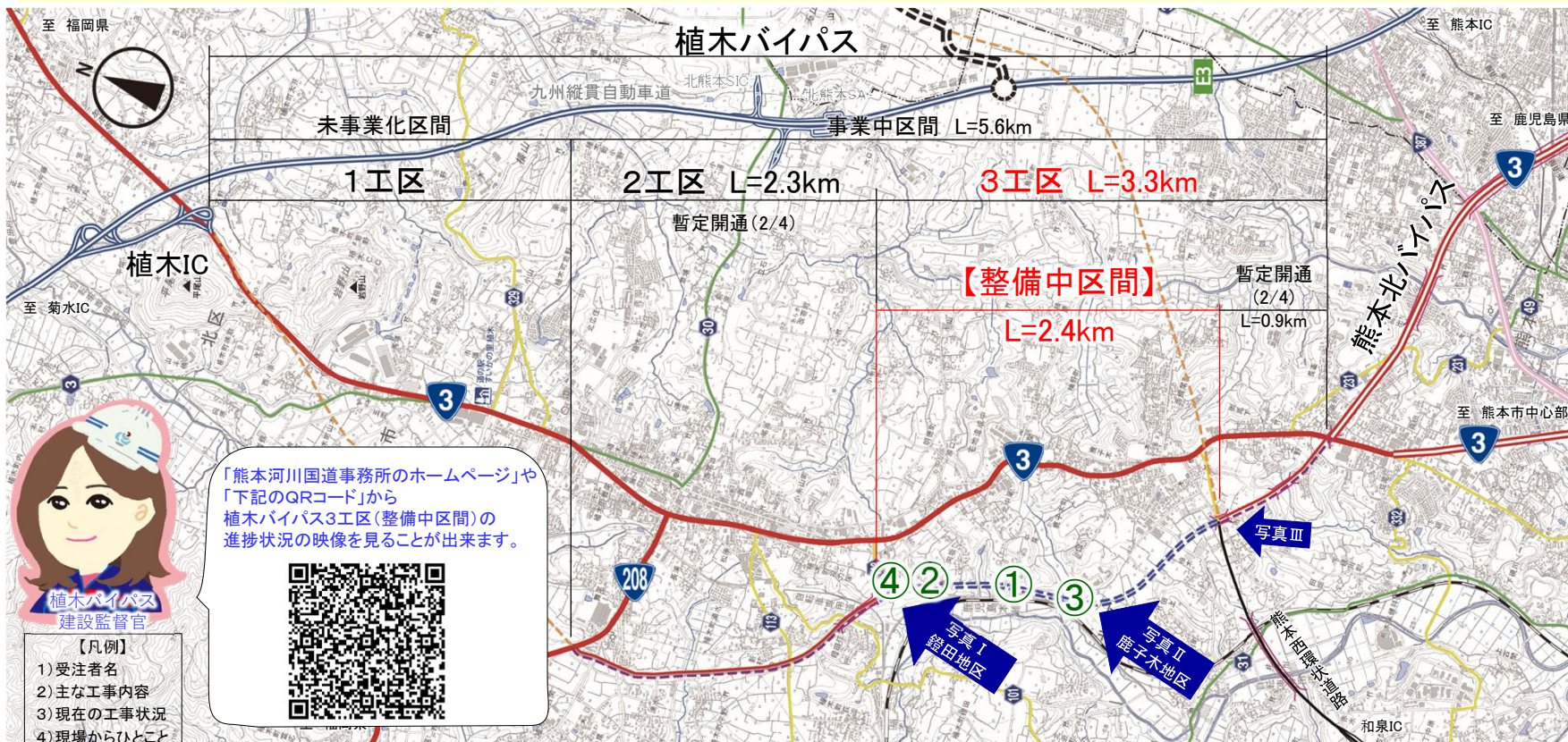


国道3号 植木バイパス

工事通信



- 地域の皆さまにおかれましては、日頃より「国道3号 植木バイパス」の工事にご協力いただき誠にありがとうございます。
- 植木バイパスの3工区【整備中区間】においては、早期開通を目指し、現在「^{あぶみだ} 鐙田地区」「^{かのこぎ} 鹿子木地区」の工事を進めています。
- 本工事等の進み具合について、広く情報発信するため、『工事通信』にてご紹介していきます。



① 熊本3号鐙田地区改良7期工事 (R8.2.2~R8.9.18)

1) (株)橋口組

2) 道路本体の切土・盛土

3) 盛土・地盤改良

4) 7月は掘削工・地盤改良工・路体盛土工を行っています。大型車両の走行が始まりますので、ご迷惑をおかけしますがよろしくお願いいたします。

② 熊本3号鐙田地区改良9期工事 (R8.3.18~R9.2.19)

1) 三州建設(株)

2) 道路本体の切土・盛土

3) 土質改良・掘削

4) 7月から工事用道路盛土を施工していきます。周辺環境に十分配慮し、安全第一で施工してまいります。

③ 熊本3号鹿子木地区改良8期工事 (R8.3.18~R8.12.18)

1) (株)杉本建設

2) コンクリートボックスの設置

3) 地盤改良準備

4) カルバートボックスの掘削を終え地盤改良工へ向けて準備中です。地域の皆様に迷惑の掛からないよう梅雨対策を行ってまいります。

④ 熊本3号鐙田地区改良8期工事 (R8.5.7~R9.2.19)

1) 三州建設(株)

2) コンクリートボックスの設置
道路本体の盛土

3) 伐採

4) 7月は伐採を行い、掘削工事に入る予定です。梅雨で雨も多いですが、安全第一で施工してまいります。



植木バイパス 3工区【整備中区間】

航空写真



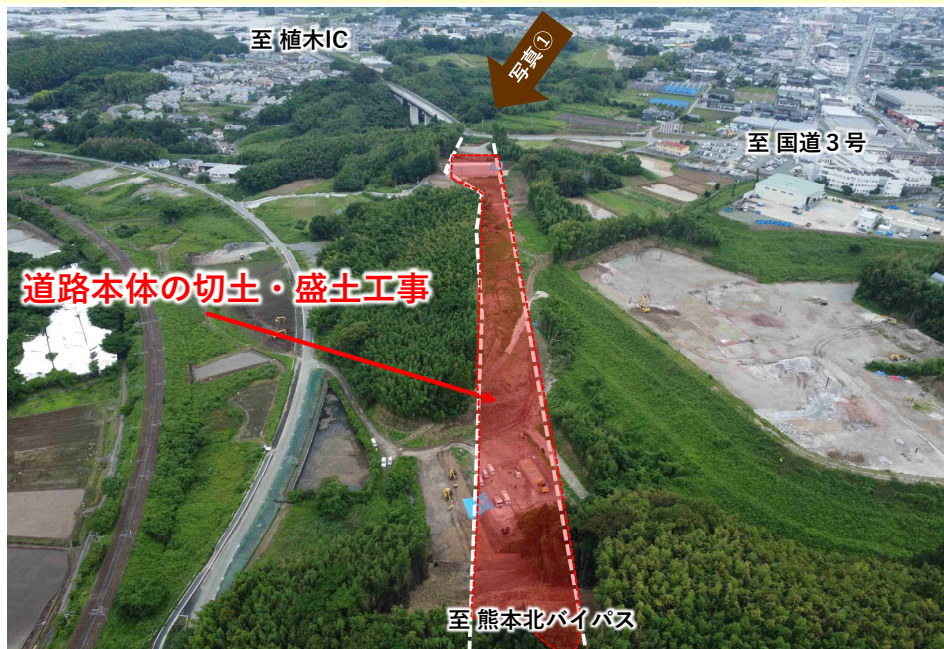


九州地方整備局 熊本河川国道事務所

あぶみだ

植木バイパス「鏡田地区」

●鏡田地区における**道路本体の切土・盛土工事**では、現在、伐採や工事用道路の盛土作業を進めています。



写真①




●鏡田地区（鹿子木側）においては、盛土や排水構造物の工事を行っています。盛土に使用する土が軟弱なため、土質改良を行いながら盛土しています。



現場で見つけた♡かわいい♡お花たち



ムラサキカタバミ



シロツメグサ



ヒメジョオン

～今月の工事通信は、わたしが作成しました！～

九州地方整備局 熊本河川国道事務所で、植木バイパス担当の建設監督官として仕事をしています。
植木バイパスの1日も早い開通を目指してがんばっています！





九州地方整備局 熊本河川国道事務所

かのこぎ

植木バイパス「鹿子木地区」


●鹿子木地区における**道路本体の切土・盛土工事**では、掘削作業を進めています。7月から掘削した土砂を鏡田地区の盛土箇所へ運搬します。ダンプトラックでの土砂運搬については、地域の皆様にご迷惑とならないよう、安全運行に十分努めてまいります。




●**コンクリートボックス工事**においては、掘削が完了しました。コンクリートボックスを設置する地盤が弱いため、これから地盤改良の準備を進めていきます。雨が続けていることから、掘削した法面はブルーシートで養生しています。



現場に咲いていた♡かわいい♡お花たち



ヒルガオ



マルバルコウ



アレチハナガサ



～今月の工事通信は、わたしが作成しました！～

九州地方整備局 熊本河川国道事務所で、植木バイパス担当の建設監督官として仕事をしています。
植木バイパスの1日も早い開通を目指してがんばっています！

