

# 海岸よろず相談所だより

平成31年2月20日  
第73号  
国土交通省  
宮崎河川国道事務所  
宮崎海岸出張所発行

冬の夜空に映える花火！



HB0.12.15 一ツ瀬川花火大会にて撮影

## 記事

- 第一回宮崎海岸サポーターズを開催しました。
- 平成最後の初日の出。(動物園東地区)
- 【お知らせ】引き続き海岸保全施設の工事を施工中です。
- サンドバックが全区間で設置完了します。

## 第一回宮崎海岸サポーターズを開催しました。

国土交通省と宮崎県は、宮崎海岸の侵食対策を宮崎海岸市民談義所にて市民の皆さんと意見交換しながら進めています。

初の試みとして平成30年12月8日(土)に大炊田海岸にて海に親しむための第一回宮崎海岸サポーターズを開催しましたので当日の様子をご紹介します。



漁業関係者によるお魚講座



タッチプール



海岸を背景に記念撮影

第一回目は、宮崎海岸の砂浜がはぐくむ魚を観察し、その恵みを感じようと企画しました。

当日は住吉地区・佐土原地区を主に約50名の方にご参加をいただきました。

大炊田海岸の砂浜にて子どもを対象にした小型の地引き網体験、タッチプールにて実際に魚に触れる体験、地元漁協の方による魚さばきの実演、地元で捕獲できる魚の解説などが行われました。

**平成最後の初日の出。  
(動物園東地区)**

平成31年1月1日 動物園東地区にておよそ200名の方がサンドバックの上で平成最後の初日の出を迎えられました。

平成30年は大型台風の度重なる接近・上陸により、県内各地で台風被害が発生しました。

ここ宮崎海岸でも、台風による高波浪でサンドバックが露出するなどありましたが、確実に浜崖を守ってくれていました。

少し気が早いですが、来年の初日の出は是非宮崎海岸でお迎えください。



サンドバック

**【お知らせ】引き続き海岸保全施設の工事を施工中です。**

現在、養浜や突堤、埋設護岸(サンドバック)工事を行っています。  
海岸を利用される皆様には工事中ご迷惑をおかけしますが、ご理解とご協力をお願いします。

工事名:平成29年度宮崎海岸保全施設整備工事  
施工期間:平成30年8月16日～平成31年3月29日  
施工業者:  
(1工区)吉原建設(株)・(2工区)九州建設工業(株)

工事名:平成30年度  
宮崎海岸養浜及び施設保全工事  
施工期間:  
平成30年4月2日～平成31年3月31日  
施工業者:龍南建設(株)

**養浜・サンドバック設置**

**サンドバックが全区間で設置完了します。**

海岸の砂丘は、台風等の高い波から、地域を守る重要な役割をもっています。

しかし、宮崎海岸ではこの砂丘が大きく侵食されたことから、さらなる侵食を防止するため、平成25年から埋設護岸(サンドバック)を設置してきましたが、今年3月にようやく全区間設置が完了することとなりました。

今後も、海岸への土砂を増やす養浜や、土砂が南へ流出することを防止する突堤など、50mの砂浜回復に向けた工事を着実に実施していきます。



海岸に関するご相談やご意見・ご質問などありましたら

**〇海岸よらず相談所〇**

**【国土交通省 宮崎河川国道事務所 宮崎海岸出張所】**

にご連絡下さい。

TEL: 0985-62-7050/FAX: 0985-62-7051

〒880-0211 宮崎県 宮崎市 佐土原町 下田島 9515-6

【旧 宮崎地方法務局 佐土原出張所】

※宮崎河川国道事務所ホームページ

<http://www.qsr.mlit.go.jp/miyazaki/>

※海岸情報 (宮崎海岸Publication)

<http://www.qsr.mlit.go.jp/miyazaki/sskondan/index.html>

希望に応じて学校・公民館等で説明します。



# 海岸よろず相談所だより

令和元年6月20日  
**第74号**  
 国土交通省  
 宮崎河川国道事務所  
 宮崎海岸出張所発行



サンドフラワーフェスタ2019 ー 葉海岸にて

記事

- ◇埋設護岸（サンドバック工法）工事完成報告
- ◇今年もアカウミガメが宮崎海岸に戻ってきました！
- ◇令和元年8月石崎浜ビーチクリーン（第26回）のお知らせ
- ◇宮崎海岸の動植物 スジイルカ
- ◇日向灘沖地震発生、津波からは逃げるしかありません
- ◇水害・土砂災害の防災情報の伝え方が変わります

## 埋設護岸（サンドバック工法）工事完成報告



埋設護岸（サンドバック）設置状況

平成25年から、国内で初めてここ宮崎海岸で設置してきました埋設護岸サンドバック工法も、平成31年3月には計画区間すべての範囲で設置が完了しました。

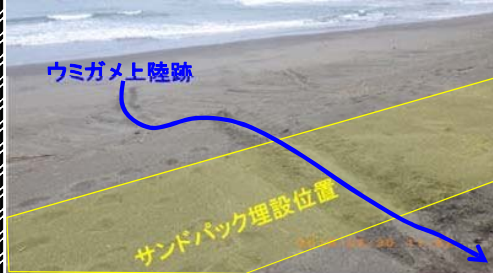
まだまだ、目標である50mの砂浜回復には時間を要しますが、少なくとも海岸侵食からの地域の安全確保は一步前進したものと思われまます。



埋設護岸工事完了後の状況

近年、頻発する大型台風の襲来も今後予想されますが、美しい景観や漁業・散歩・サーフィンなど海岸を利用される方々、さらには宮崎県指定の天然記念物でもあるアカウミガメの産卵行動等にも配慮しながら、砂浜の回復・維持を目指した取り組みを行っていきます。

## 今年もアカウミガメが宮崎海岸に戻ってきました！



ウミガメ上陸跡

サンドバック埋設位置

宮崎県の砂浜海岸には、5月から8月末にかけて、アカウミガメが産卵のため上陸してきます。

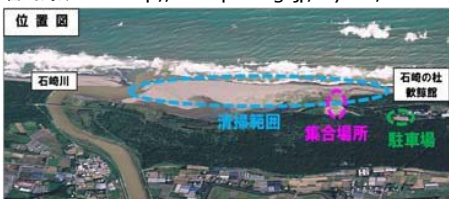
5月末に現地調査に行ったところ、宮崎海岸でもウミガメの上陸の跡があり、3月に施工が完了した埋設護岸（サンドバック）を越えて、産卵している状況を確認しました。

無事卵がふ化し子ガメが海に帰り、そのウミガメがいつか親ガメとなって、またこの宮崎海岸へ戻り、命をつないでいってくれるとうれしいです。

## 令和元年8月 石崎浜ビーチクリーン（第26回）のお知らせ

宮崎の海岸をみんなで美しくする会 主催  
 次回の「石崎浜ビーチクリーン」は

- 開催日時: 令和元年8月3日(土) 8:00~9:30
  - 集合場所: 石崎浜(石崎川河口右岸の砂浜)
  - 駐 車 場: 石崎の杜 歓鯨館(旧石崎浜荘)の北側スペース
- 詳細は宮崎海岸HPで <http://www.qsr.mlit.go.jp/miyazaki/sskondan/index.html>



集合場所の看板がリニューアルしました

7月は海岸愛護月間です。マナーを守って、みんなの手で美しい海岸を守りましょう。

宮崎海岸の動植物 スジイルカ



平成31年2月26日、大炊田海岸にスジイルカが打ち上げられていました。残念ながら既に息絶えており、調査のため宮崎大学に引き取られました。

スジイルカは、ほっそりとした体型、細長いクチバシ、目から肛門・胸びれにかけての黒いストライプの模様が特徴的で、温帯から熱帯の海に生息するイルカです。通常は群れで活動しています。大人の体長は約2.2～2.6m、体重は約100～130kgになるそうです。

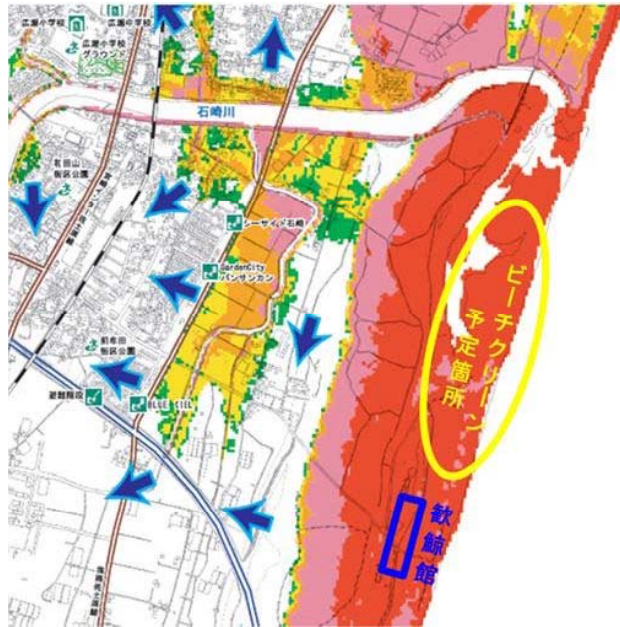
全国の水族館でスジイルカが飼育されている施設は1施設しかありませんでした。なかなかお目にかかることができないイルカだったようです。

日向灘沖地震が発生、津波からは逃げるしかありません

5月10日に日向灘沖を震源とする地震が発生し、宮崎市でも震度5弱を観測しました。当日は埋設護岸などの施設に異常がないかを確認するため、毎年公募で募集し、協定を締結した災害時協力業者（大和開発㈱、㈱谷口重機建設）に緊急に海岸巡視を行って頂きました。結果としては特段の異常は確認されませんでした。

翌日に宮崎海岸をみんなで美しくする会主催の「石崎浜ビーチクリーン」が予定されておりましたが、今後一週間程度は地震に注意するようとの気象庁の会見があり、今回の石崎浜ビーチクリーンは中止となりました。

右図は石崎浜付近の津波ハザードマップです。今回は津波の心配はありませんでしたが、海岸近くにいるときに強い揺れを感じたら、すぐにその場所から離れ、すばやく高台か高いビルや指定の避難場所へ避難しましょう。津波から身を守るには、遠くよりも高い場所に避難することも重要です。日頃から非常持ち出し品を準備し、避難場所の確認をしておきましょう。



※宮崎市『津波ハザードマップ』より掲載  
(詳しく知りたい方は、宮崎市ホームページにて確認ください。)

水害・土砂災害の防災情報の伝え方が変わります

**【警戒レベル】で避難のタイミングをお伝えします。**

2019年の出水期(6月ごろ)より、「警戒レベル」を用いた避難情報が発せられます。市町村から「警戒レベル1,2,3,4」が発せられた地域にお住まいの方は、速やかに避難してください。

警戒レベル 1	警戒レベル 2	警戒レベル 3	警戒レベル 4
心構えを高める (災害時が来る)	避難行動の確認 (災害時が来る)	避難に時間を要する人は避難 (市町村が発表)	安全な場所へ避難 (市町村が発表)
		避難者等は	全員避難

令和元年6月頃から、災害発生の高まりに応じてとるべき行動を直感的に理解できるよう、「警戒レベル」を用いた防災情報の提供が開始されます。大雨警報や洪水警報などが発令された時は、防災情報に注意しましょう。

詳しく知りたい方は  
内閣府 防災情報のページ  
内閣府 避難勧告 検索  
[http://www.bousai.go.jp/oukyu/hinankankoku/h30\\_hinankankoku\\_guideline/index.html](http://www.bousai.go.jp/oukyu/hinankankoku/h30_hinankankoku_guideline/index.html)

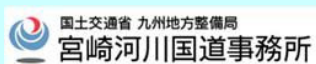
海岸に関するご相談やご意見・ご質問などありましたら

○海岸よろず相談所○ **【国土交通省 宮崎河川国道事務所 宮崎海岸出張所】** にご連絡下さい。

TEL:0985-62-7050/FAX:0985-62-7051  
〒880-0211 宮崎市佐土原町 下田島 9515-6  
【旧 宮崎地方法務局 佐土原出張所】

ご希望がありましたら、  
学校・公民館等で説明します。

※海岸情報 (宮崎海岸Publication)  
<http://www.qsr.mlit.go.jp/miyazaki/sskondan/index.html>



<http://www.qsr.mlit.go.jp/miyazaki/>



[www.facebook.com/miyazaki.mlit.go.jp](http://www.facebook.com/miyazaki.mlit.go.jp)

