

令和2年5月15日

ゴールデンウィーク期間中は、前年度と比較して大幅に減少

7都府県：緊急事態宣言 4月7日（火）
 （九州地方整備局管内では福岡県が対象）
 全 国：緊急事態宣言 4月16日（木）

○比較期間

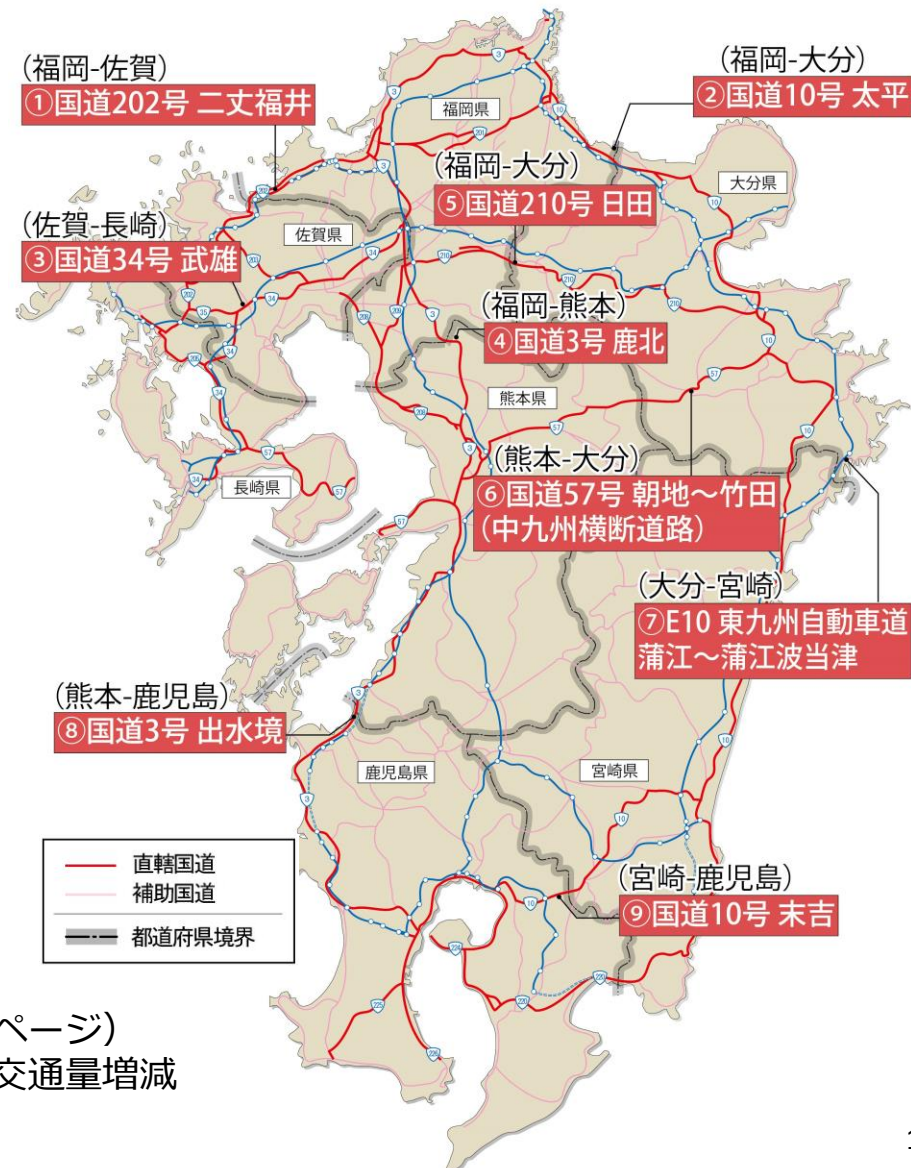
前年：H31.4.29（月_祝日）、R1.5.4（土）5（日）
 今年：R 2.4.29（水_祝日）、R2.5.2（土）3（日）

<前年同期間との比較【9観測点】>

○九州管内の主要道路における交通量

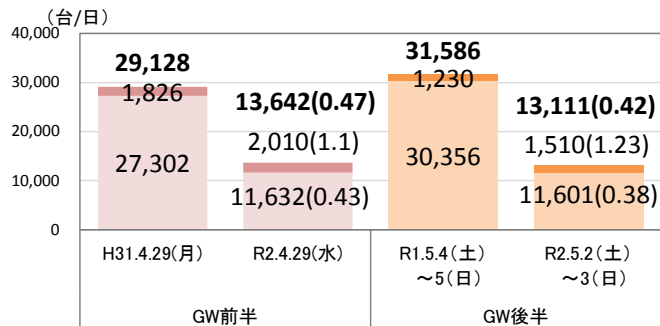
全 車：9観測点で減少（約3～8割）
 大型車：7観測点で増加（最大2倍）
 小型車：8観測点で減少（約4～9割）

<主要国道の観測点>

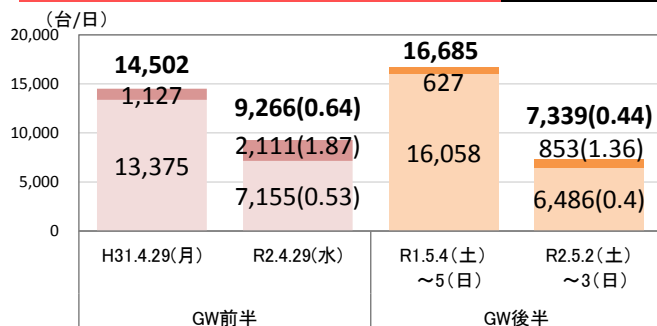


注) 高速道路の交通量は下記をご覧ください（国土交通省ホームページ）
 全国・主要都市圏における高速道路・主要国道の主な区間の交通量増減
https://www.mlit.go.jp/road/road_fr4_000090.html

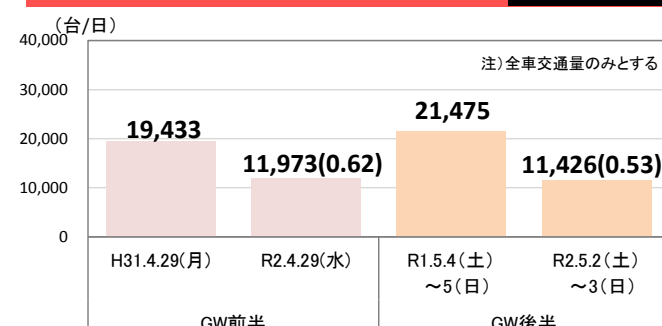
① 国道202号 二丈福井 (福岡 - 佐賀)



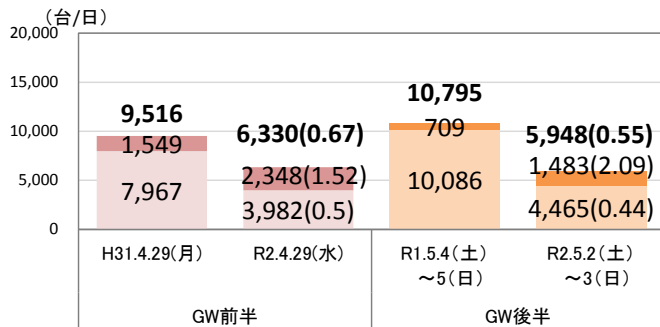
② 国道10号 太平 (福岡 - 大分)



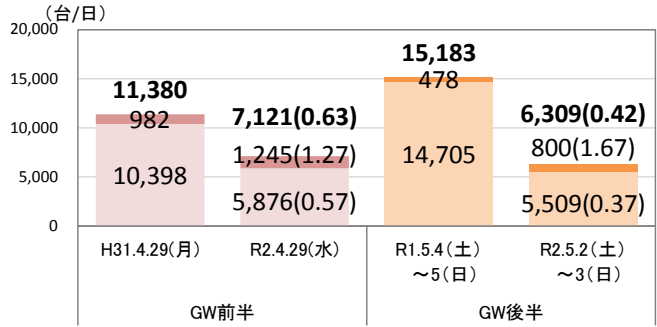
③ 国道34号 武雄 (佐賀 - 長崎)



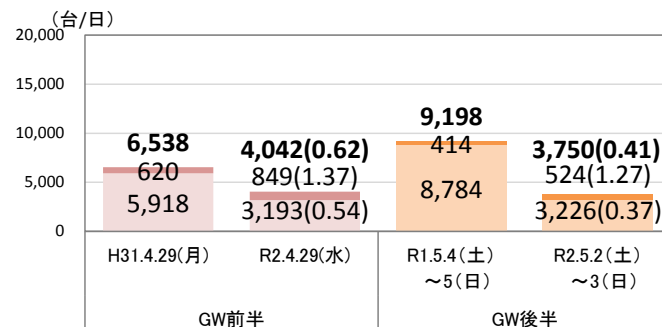
④ 国道3号 鹿北 (福岡 - 熊本)



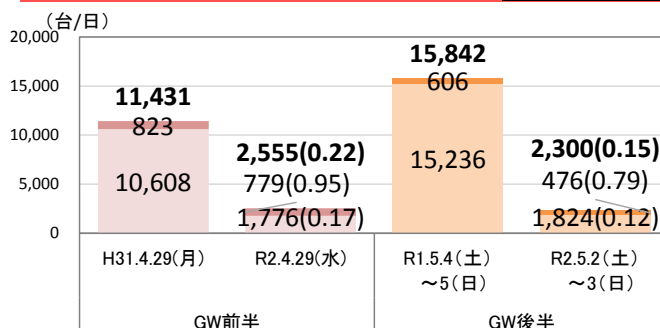
⑤ 国道210号 日田 (福岡 - 大分)



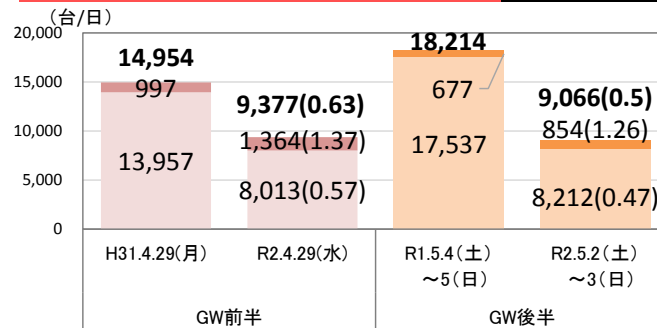
⑥ 国道57号 朝地～竹田 (中九州横断) (熊本 - 大分)



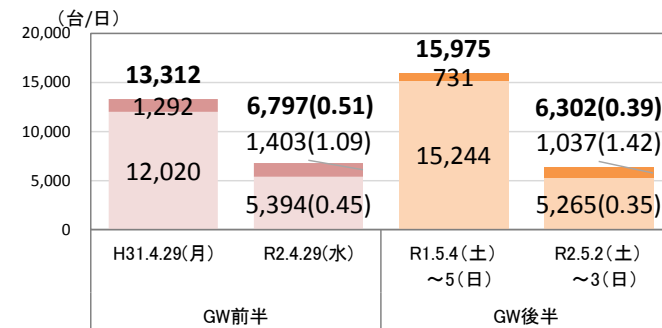
⑦ E10 東九州道 蒲江～蒲江波当津 (大分 - 宮崎)



⑧ 国道3号 出水境 (熊本 - 鹿児島)



⑨ 国道10号 末吉 (宮崎 - 鹿児島)



GW前半 **GW後半**
■ : 大型車 ■ : 大型車
■ : 小型車 ■ : 小型車

000(0.0): 交通量 (伸び率 R2/H31)

注) 凡例区分の比較期間

GW前半

前年: H31.4.29(月_祝日)

今年: R 2.4.29(水_祝日)

GW後半

前年: R1.5.4(土)～5(日)の平均

今年: R2.5.2(土)～3(日)の平均