

2. 意見総数

1) 意見回収結果（回収総数 675件）

- ・ はがきによる回答が約6割
- ・ 回答者の年齢層は50才以上の中高年層が約7割を占め20代以下の若年層は1割未満
- ・ 性別では約8割が男性による回答
- ・ 職業別では無職・主婦層が約5割で最も多い

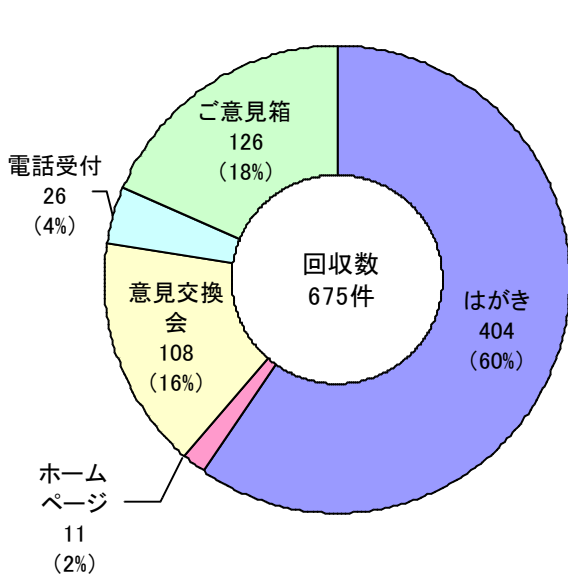


表-1 アンケート回答総数

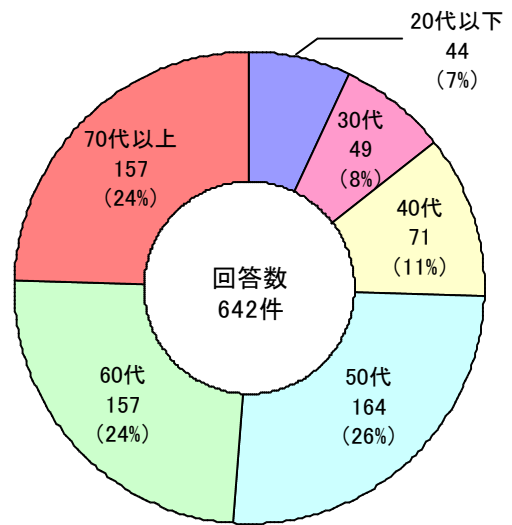


表-2 年齢別

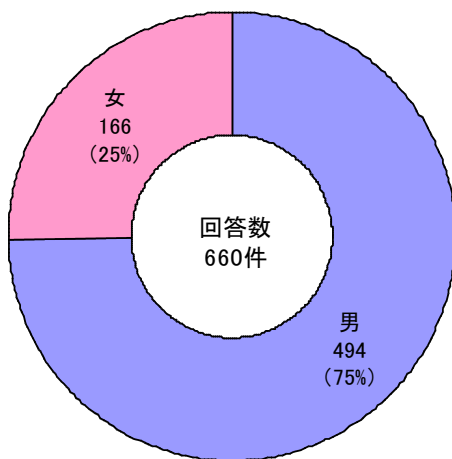


表-3 性別

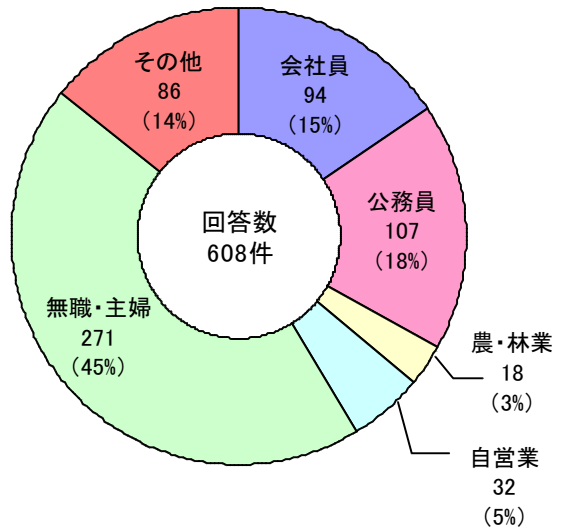


表-4 職業別