

番匠川だより ～ ポンちゃん日記

平成22年6月11日
国土交通省
佐伯河川国道事務所
佐伯出張所 発行
第3号



こんにちは、佐伯出張所です！

ぐずついた空模様の日が多くなってきました。もうすぐ梅雨の時期がやってきます。近年は各地でゲリラ豪雨など、突然の雨による被害が増えています。

～現在実施中の河川の工事をお知らせします～

工事の内容	工事の場所
堤防を強くする工事	女島地区・池船地区・上岡地区・弥生門田地区
番匠川の氾濫を防ぐため新たに堤防を整備する工事	上灘地区
堤防を強くするため石積みの護岸を補修する工事	蛇崎地区

なぜ?なぜ?リバー!!

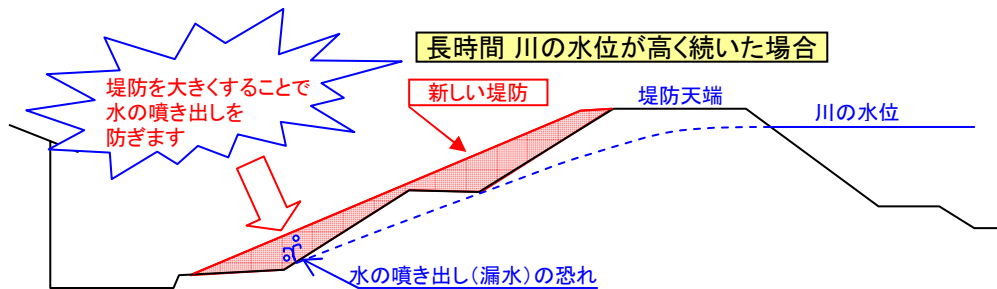
*「なぜ?なぜ?リバー!」はまちの声にお答えするコーナーです

堤防はあるのになぜ工事するの？

近年、集中豪雨や長時間の洪水などの異常気象が相次で発生しています。こうした中、このような異常気象に耐えられる堤防が求められるようになってきました。

今回堤防の材質や大きさの調査を実施し、長時間の洪水により堤防内へ浸透した水が吹き出す可能性がある判断される区間に、その対策として堤防の水が民地側の斜面（裏法面）から噴き出さないように堤防を大きくしたり、堤防の勾配をなだらかにする工事をおこなっています。

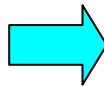
写真の池船地区は、植栽帯や小段を利用し大きくします。工事前は堤防の住宅側に小段がありましたが、今回の工事で写真のように堤防の勾配が緩やかになっています。



工事前



池船地区



工事中



表面に芝を張っているところです

なぜ?なぜ?リバー!

堤防に花や木を植えてもいいですか?

堤防には、雨などで土が流れ出さないように芝を張っており、その根がはるにより、堤防を守っています。

そのため、花等を植える事で芝がなくなると土がむき出しになるため、大雨や台風などで土が流れ出し、堤防が崩れる誘因となる可能性があります。

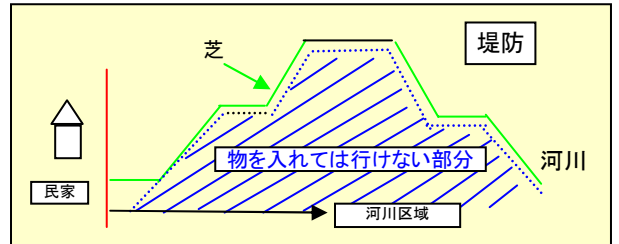
また、堤防には、土の中に何も物を入れてはいけない範囲があります。公共事業で河川に工造物を造る必要がある場合はその範囲の中に入らないように対策をして造ります。

樹木の場合、根が堤防の中に伸びていく可能性が高く、根が土の中に深く伸びることや根が腐ることによって堤防が弱くなり、地震が起こった場合など、そこから堤防が崩れる可能性もあります。

以上のような理由から、**原則として堤防に花や樹木などを植えることはできません。**

同様に堤防を削って道を造ったりすることも大変危険であるためできません。

ご理解のうえ、ご協力をお願いします。



城南町の長瀬橋下流の道路側は、国と佐伯市が管理協定を結び、堤防に影響のないよう対策をおこなったうえで、花等を植えています。



特定外来生物:オオキンケイギク



番匠川写真館

番匠川高島で撮影しました (材料の作り)

・オオキンケイギクは、特定外来生物に指定され、栽培、運搬等が原則禁止されていますのでご注意ください。



「ボンちゃん」紹介
去年9月に佐伯出張所にやってきたスッポンの子供。

ボンちゃん日記

こんにちは!ボンちゃんです。今日の出張所は、工事の検査で忙しいそう...今日はちょっと暑いからみんな気をつけて!毎日の気温の変化に少し戸惑っている僕ですが、みなさんモ体調に気をつけてくださいね。元気に梅雨を乗り越えましょう!

佐伯出張所では、みんなが安心して暮らせる豊かな川づくりを進めて行きたいと考えております。ご意見・ご相談などありましたら

国土交通省佐伯河川国道事務所 佐伯出張所

〒876-0834 大分県佐伯市城南町31-10

TEL: 0972-22-1794

FAX: 0972-22-1715 までお問い合わせください。

佐伯河川国道事務所

HPアドレス: <http://www.qsr.mlit.go.jp/saiki/>

