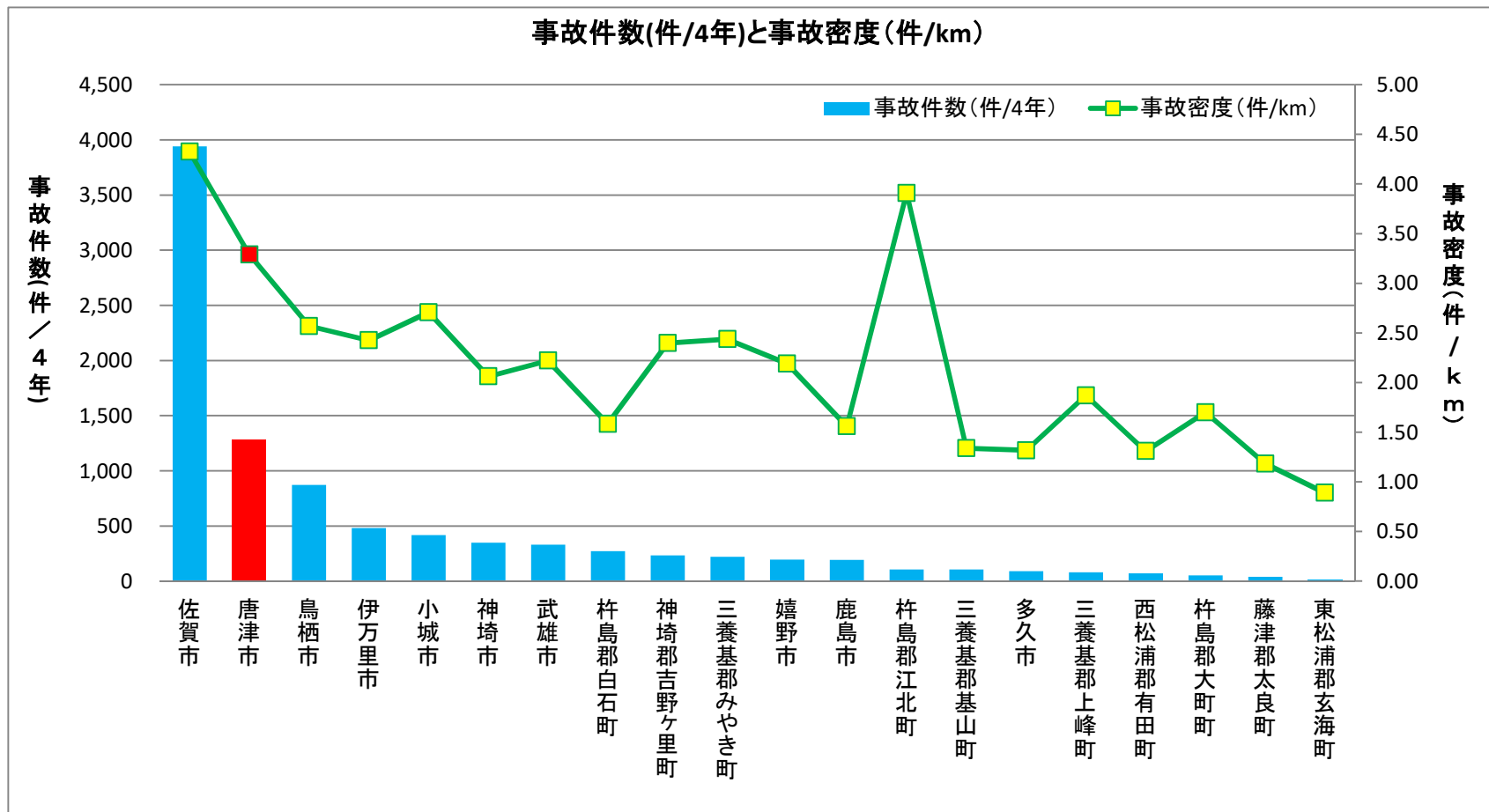


# ■佐賀県市町村別 事故件数(H26～H29:4年間)と事故密度

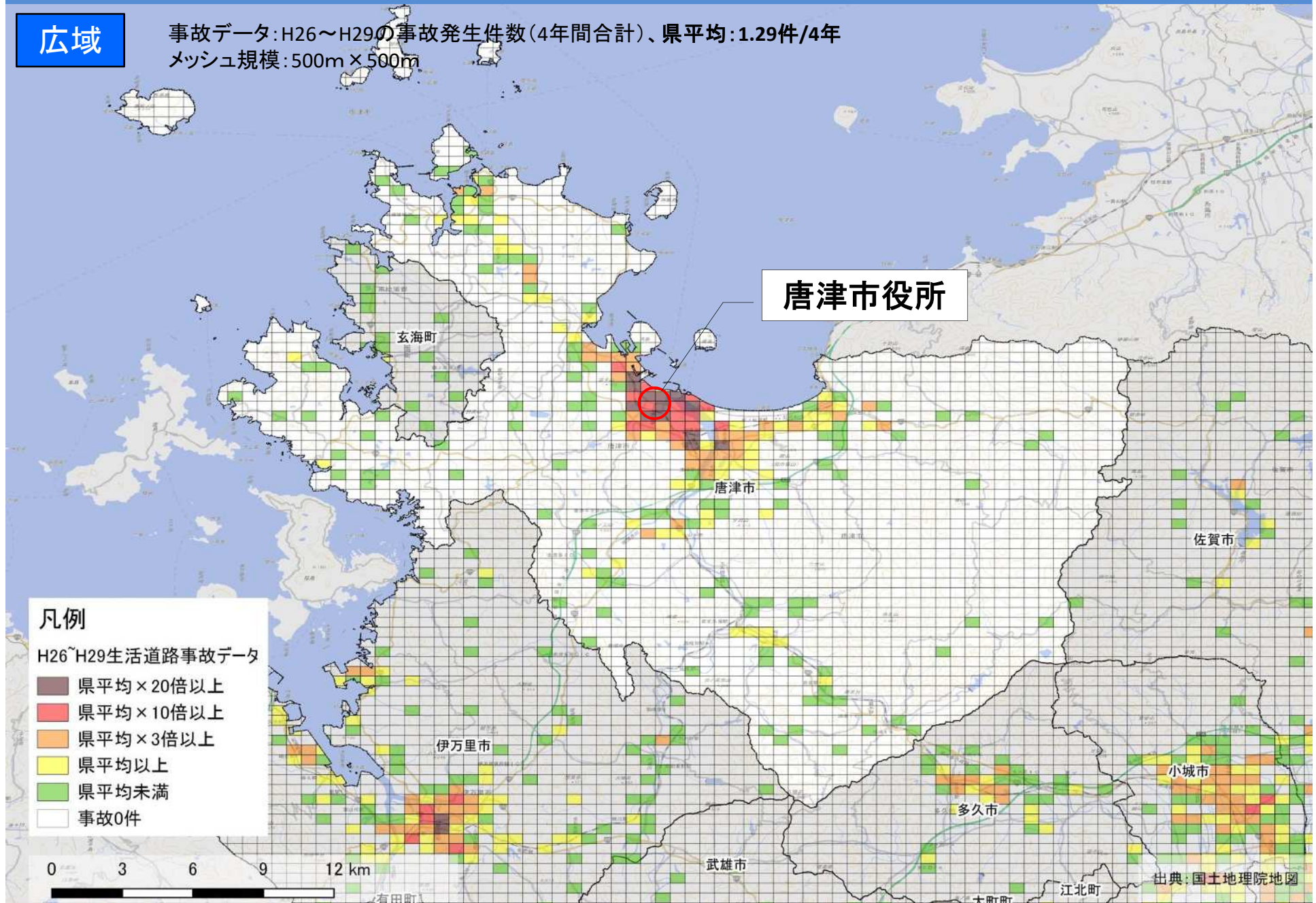


事故件数: H26～H29の事故発生件数(4年間合計)

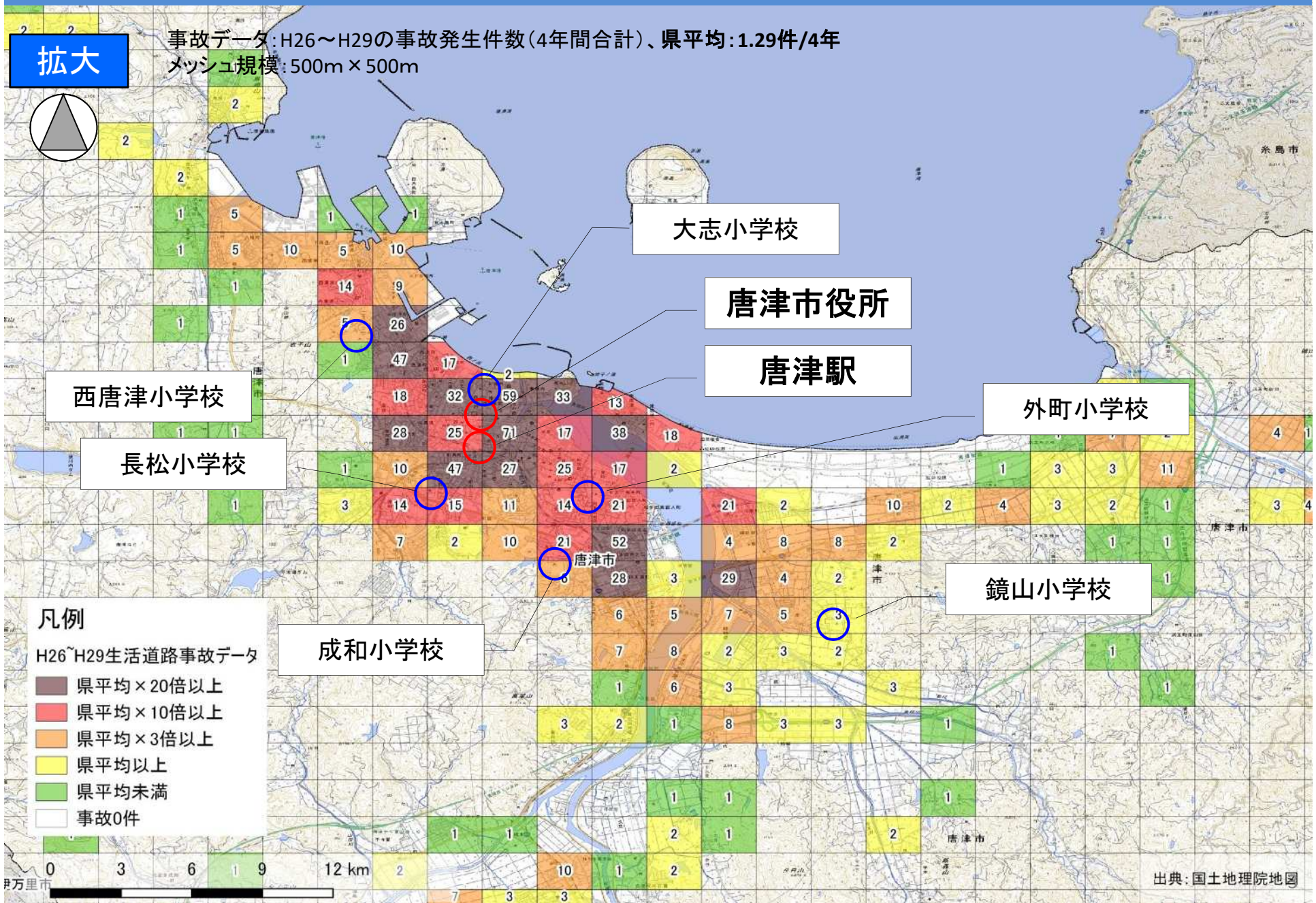
# ■メッシュ別事故発生状況(唐津市)

広域

事故データ: H26~H29の事故発生件数(4年間合計)、県平均: 1.29件/4年  
メッシュ規模: 500m × 500m



# メッシュ別事故発生状況(唐津市)



## ■メッシュ別事故件数 上位15メッシュバックデータ(唐津市)

順位	①事故件数 (件)	②事故密度 (件/km)	③死亡・重傷 事故件数(件)	④歩行者・自 転車事故件数 (件)	⑤子供・高齢 者事故件数 (件)	⑥幅員5.5m未 満事故件数 (件)	⑦小中高校校 の件数 (件)
1	71	13.1	1	30	34	31	0
2	59	15.4	1	17	29	8	0
3	52	12.8	0	13	22	26	0
4	47	7.3	1	20	24	15	0
4	47	12.5	0	16	20	9	0
6	38	22.4	1	8	17	3	1
7	33	19.0	0	5	9	1	2
8	32	8.0	0	6	16	5	1
9	29	12.9	0	3	9	10	0
10	28	5.5	0	10	16	16	0
10	28	5.5	2	9	13	10	0
12	27	5.5	0	16	16	13	0
13	26	12.4	1	6	14	5	0
14	25	5.2	0	16	18	13	0
14	25	7.2	0	6	10	21	0

事故件数: H26～H29の事故発生件数(4年間合計)