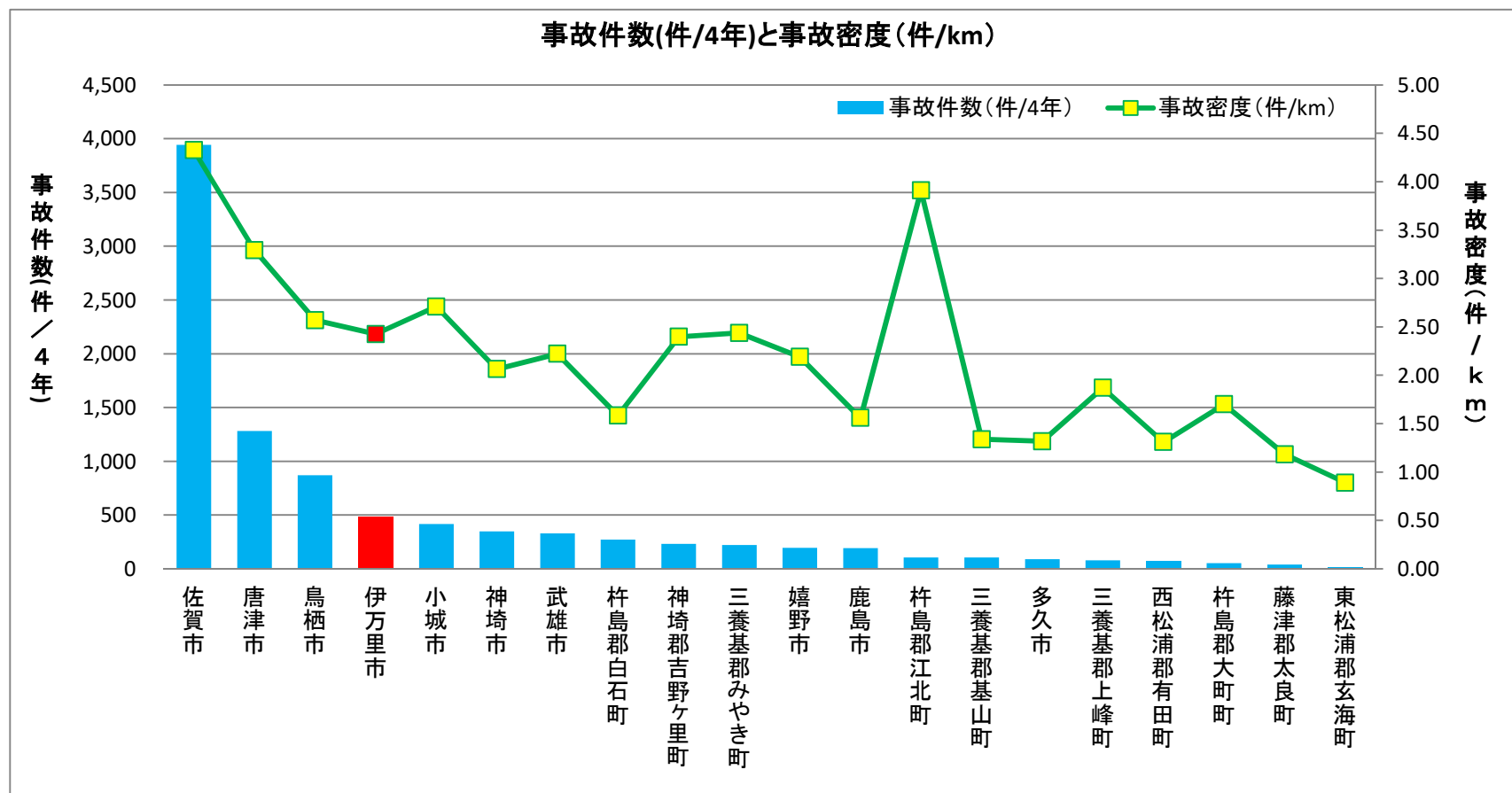


佐賀県市町村別 事故件数(H26～H29:4年間)と事故密度

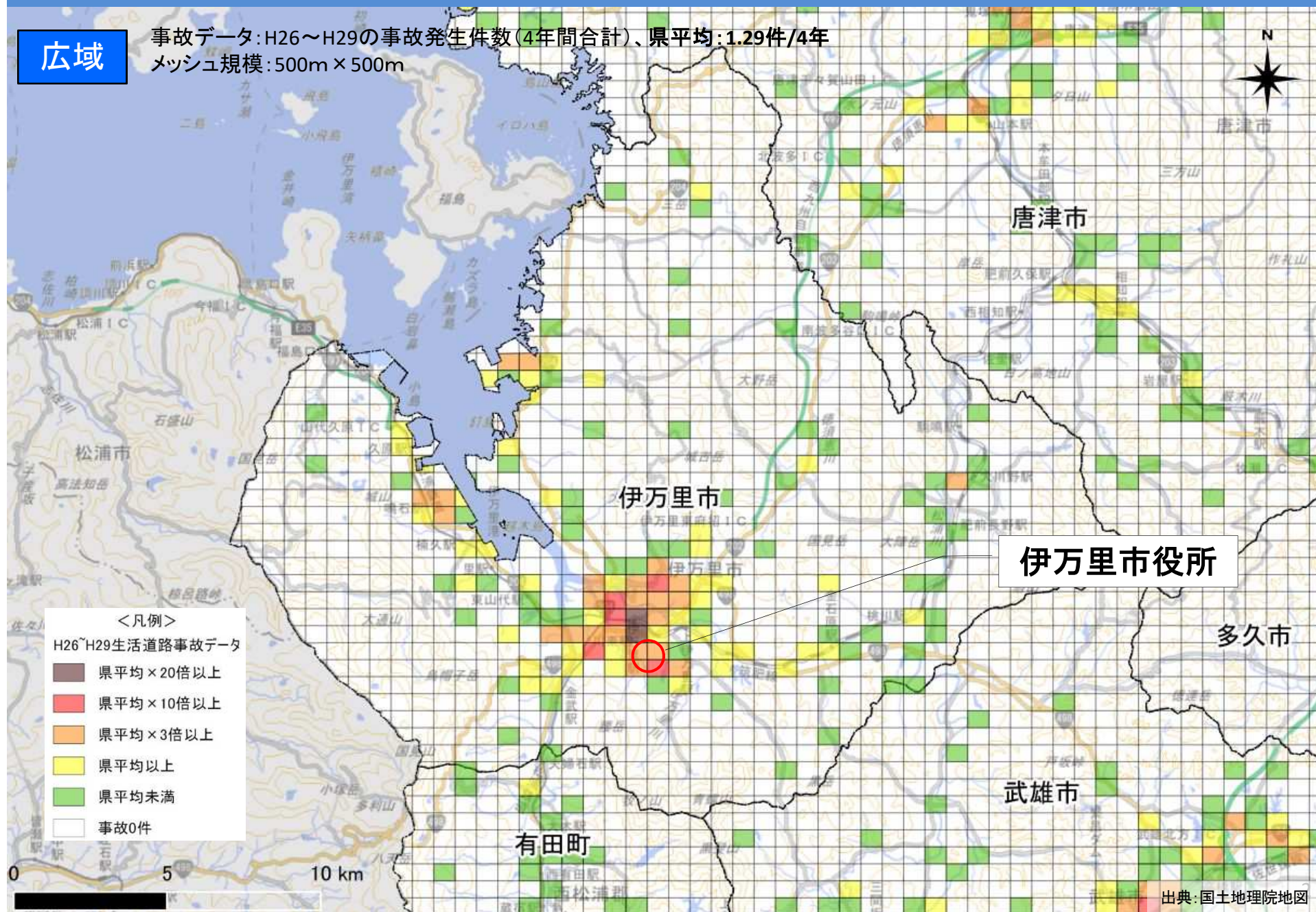


事故件数: H26～H29の事故発生件数(4年間合計)

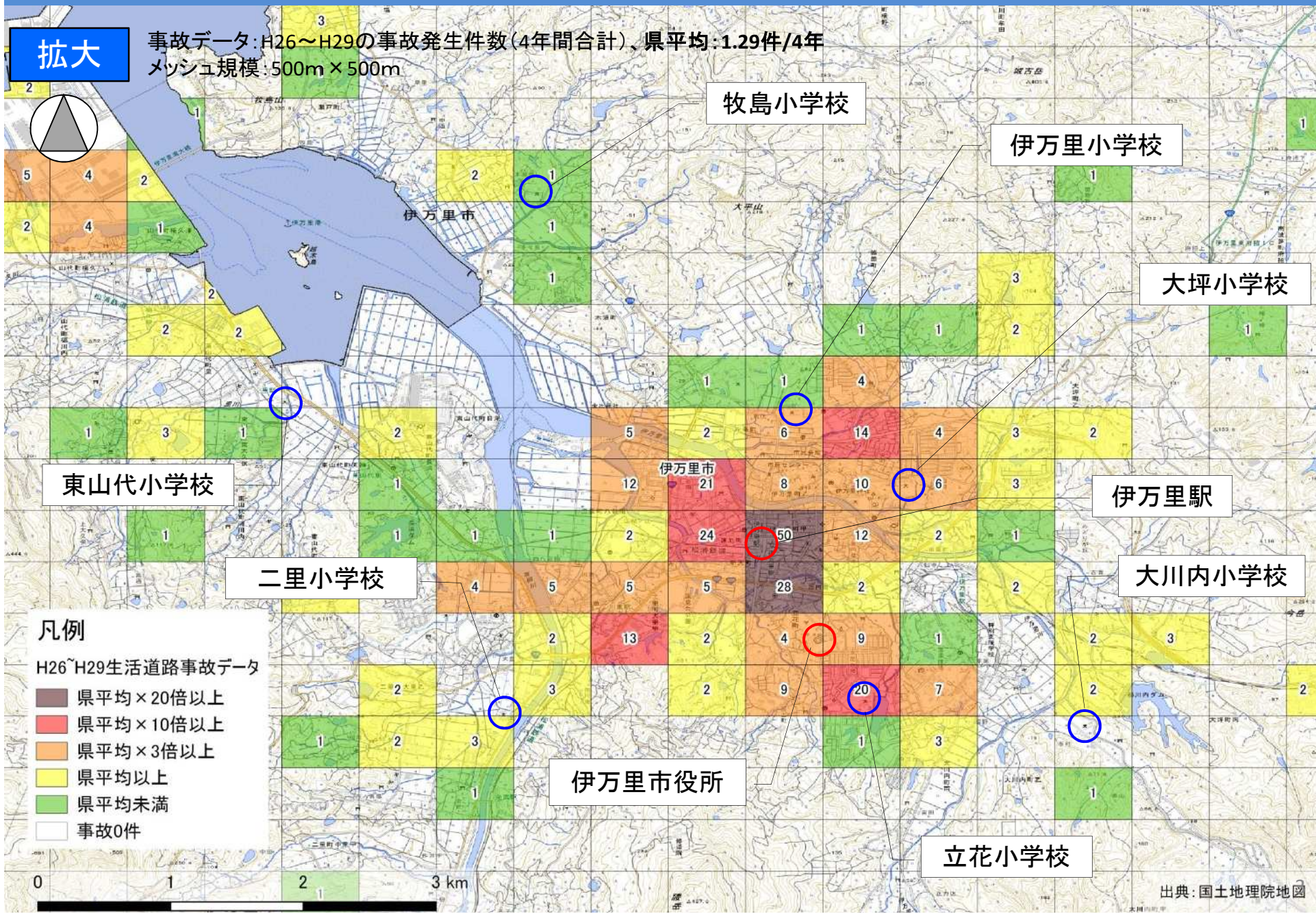
■メッシュ別事故発生状況(伊万里市)

広域

事故データ: H26~H29の事故発生件数(4年間合計)、県平均: 1.29件/4年
メッシュ規模: 500m × 500m



■メッシュ別事故発生状況(伊万里市)



■メッシュ別事故件数 上位15メッシュバックデータ(伊万里市)

順位	①事故件数 (件)	②事故密度 (件/km)	③死亡・重傷 事故件数(件)	④歩行者・自 転車事故件数 (件)	⑤子供・高齢 者事故件数 (件)	⑥幅員5.5m未 満事故件数 (件)	⑦小中高校校 の件数 (件)
1	52	9.1	1	19	25	17	0
2	33	10.6	0	5	12	6	0
3	24	5.5	0	3	5	6	0
4	19	3.9	0	4	5	5	1
5	16	4.8	0	7	8	7	0
6	12	2.7	0	4	4	4	0
6	12	4.8	0	1	1	0	0
8	11	4.8	0	0	3	5	0
8	11	5.5	1	4	7	5	0
8	11	2.9	1	5	7	3	0
11	9	1.7	1	2	3	2	0
11	9	3.1	1	3	4	4	2
13	8	6.3	0	0	2	0	0
13	8	4.8	0	3	0	0	0
15	7	1.9	0	4	6	4	0

事故件数: H26～H29の事故発生件数(4年間合計)