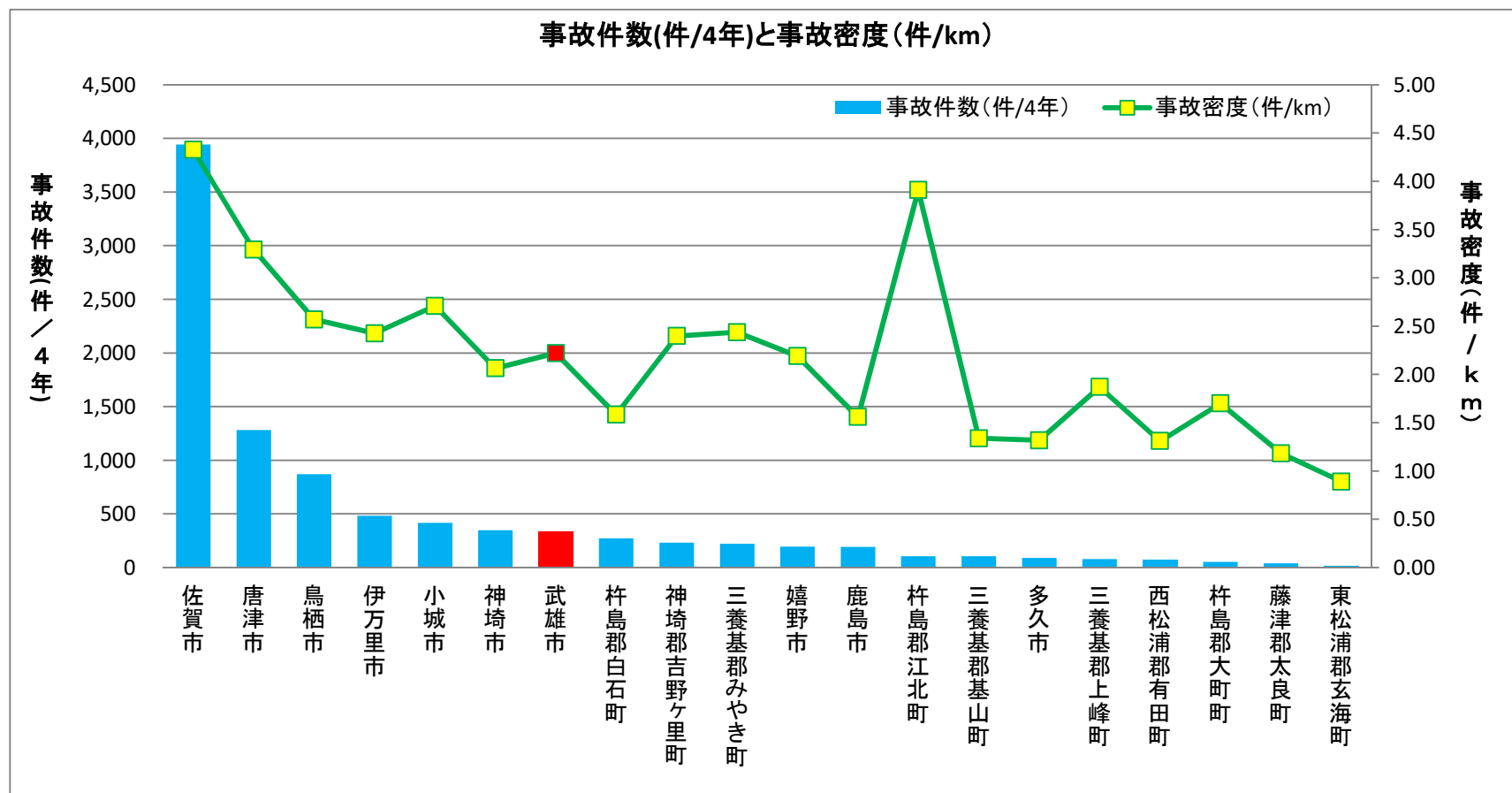


佐賀県市町村別 事故件数(H26～H29:4年間)と事故密度

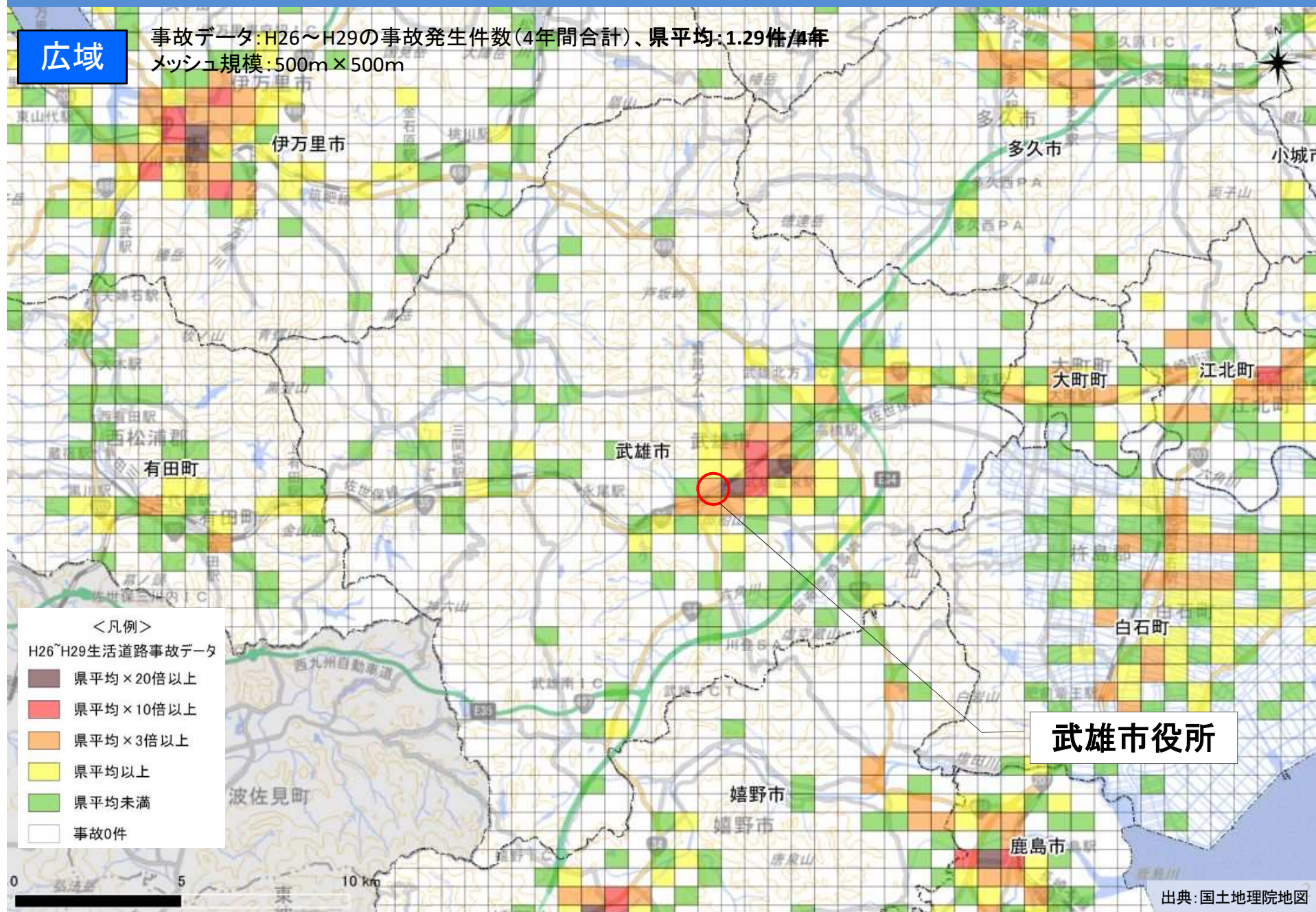


事故件数: H26～H29の事故発生件数(4年間合計)

■メッシュ別事故発生状況(武雄市)

広域

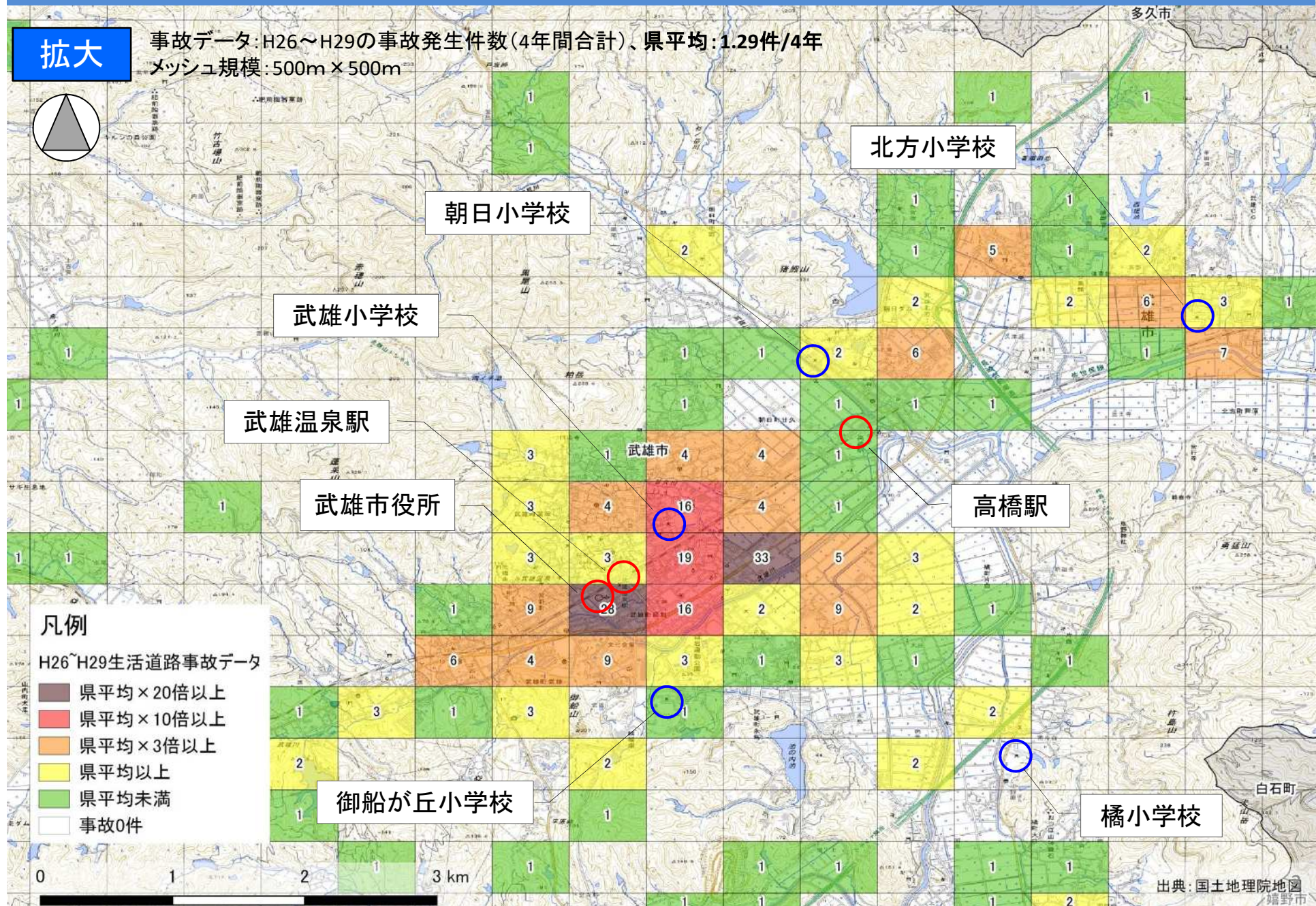
事故データ: H26~H29の事故発生件数(4年間合計)、県平均: 1.29件/4年
メッシュ規模: 500m × 500m



メッシュ別事故発生状況(武雄市)

拡大

事故データ: H26~H29の事故発生件数(4年間合計)、県平均: 1.29件/4年
メッシュ規模: 500m × 500m



凡例

H26~H29生活道路事故データ

- 県平均 × 20倍以上
- 県平均 × 10倍以上
- 県平均 × 3倍以上
- 県平均以上
- 県平均未満
- 事故0件

■メッシュ別事故件数 上位15メッシュバックデータ(武雄市)

順位	①事故件数 (件)	②事故密度 (件/km)	③死亡・重傷 事故件数(件)	④歩行者・自 転車事故件数 (件)	⑤子供・高齢 者事故件数 (件)	⑥幅員5.5m未 満事故件数 (件)	⑦小中高校校 の件数 (件)
1	41	18.6	1	4	14	15	0
2	30	4.9	0	7	8	7	0
3	25	6.6	0	3	16	10	0
4	18	8.8	0	5	10	6	1
5	16	2.9	0	4	6	7	0
6	13	6.8	0	2	4	1	0
7	12	6.0	0	0	5	6	0
8	10	3.6	0	6	2	2	0
8	10	4.7	0	1	2	7	0
10	7	2.7	0	4	5	6	0
10	7	8.2	0	2	4	4	0
12	6	2.8	0	2	2	2	0
12	6	16.6	0	1	3	2	0
12	6	3.6	0	1	5	5	0
12	6	3.6	0	1	3	3	0
12	6	3.4	0	2	3	5	0

事故件数: H26~H29の事故発生件数(4年間合計)