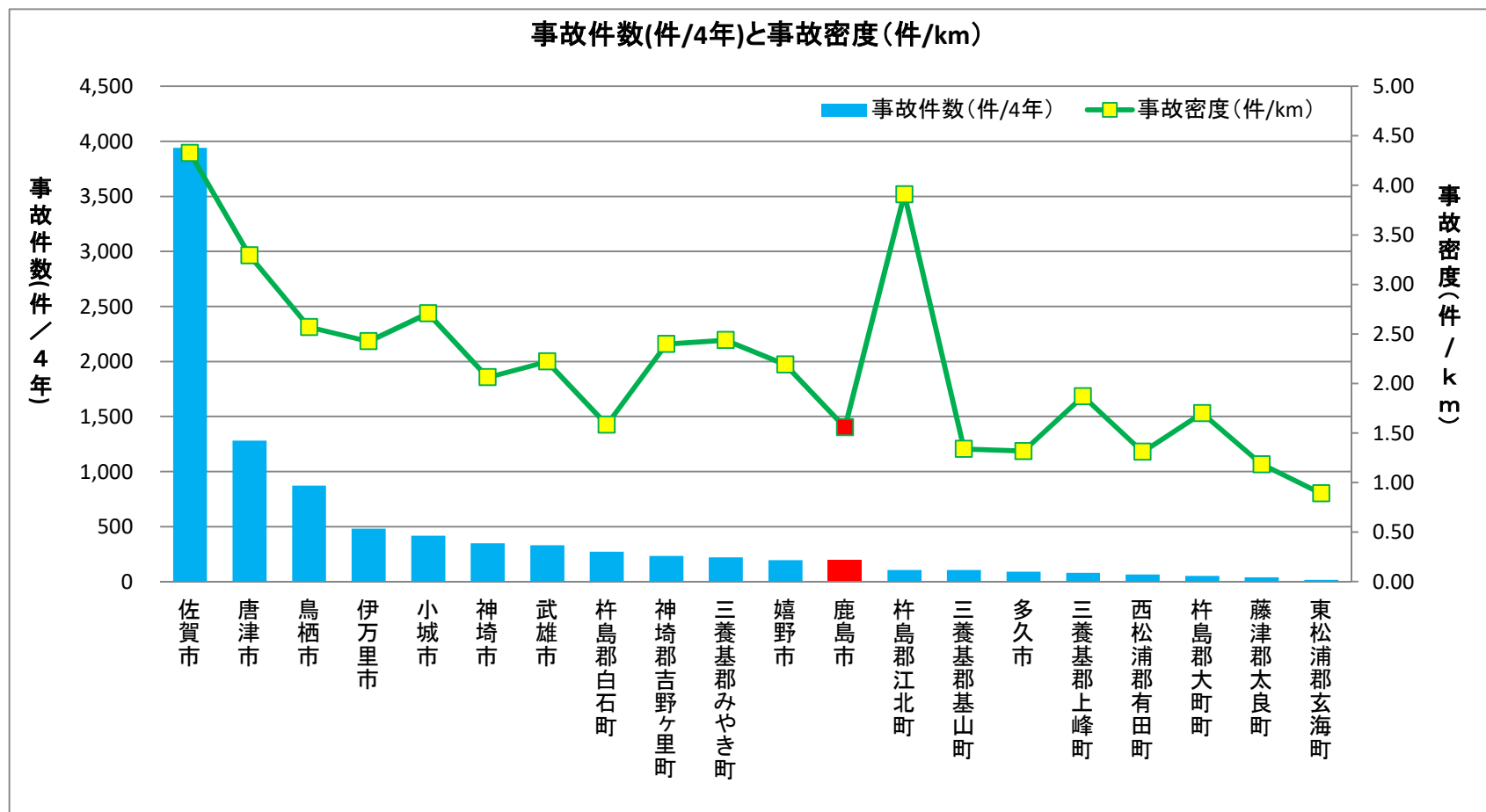


# 佐賀県市町村別 事故件数(H26～H29:4年間)と事故密度



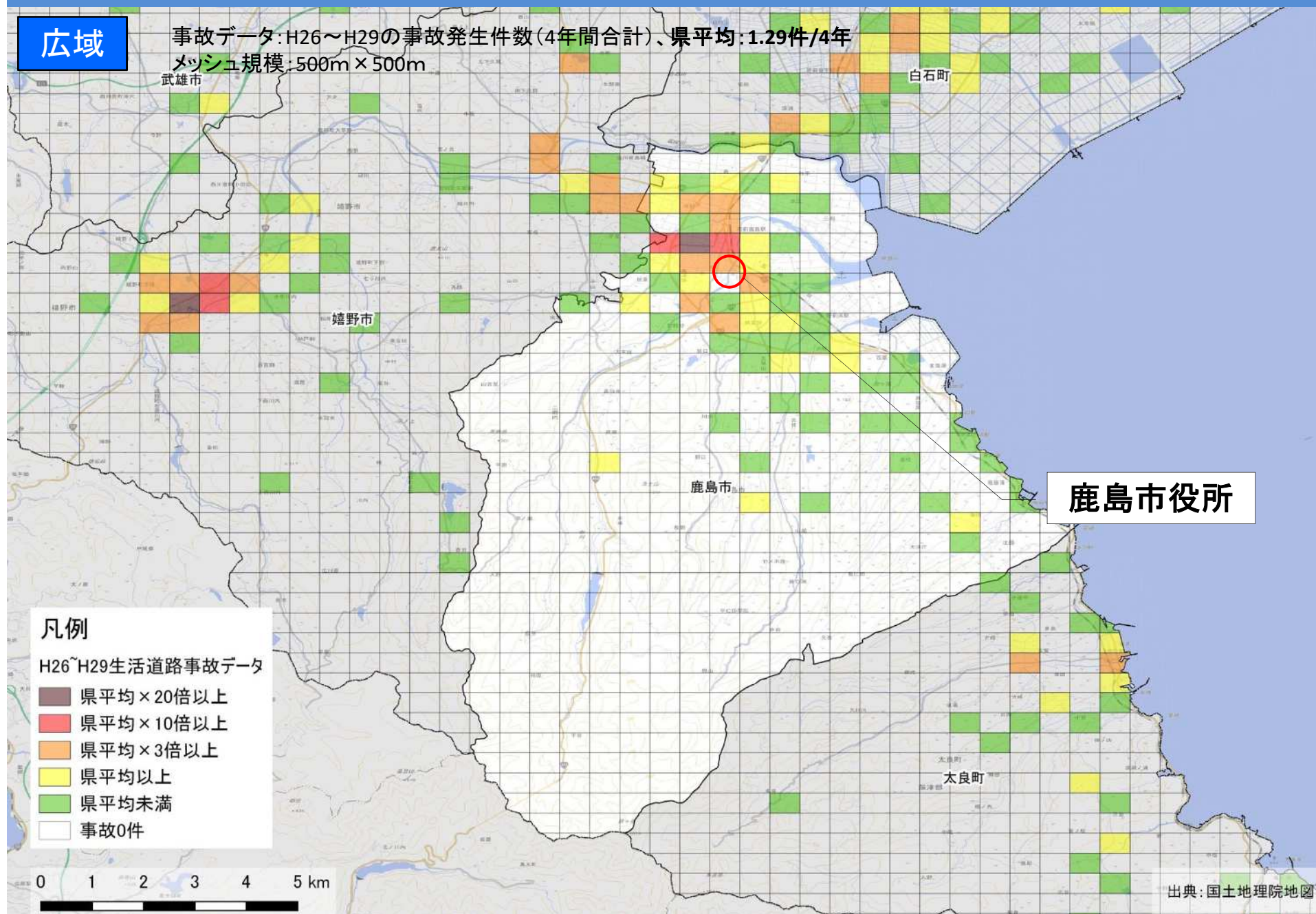
事故件数: H26～H29の事故発生件数(4年間合計)

# ■メッシュ別事故発生状況(鹿島市)

広域

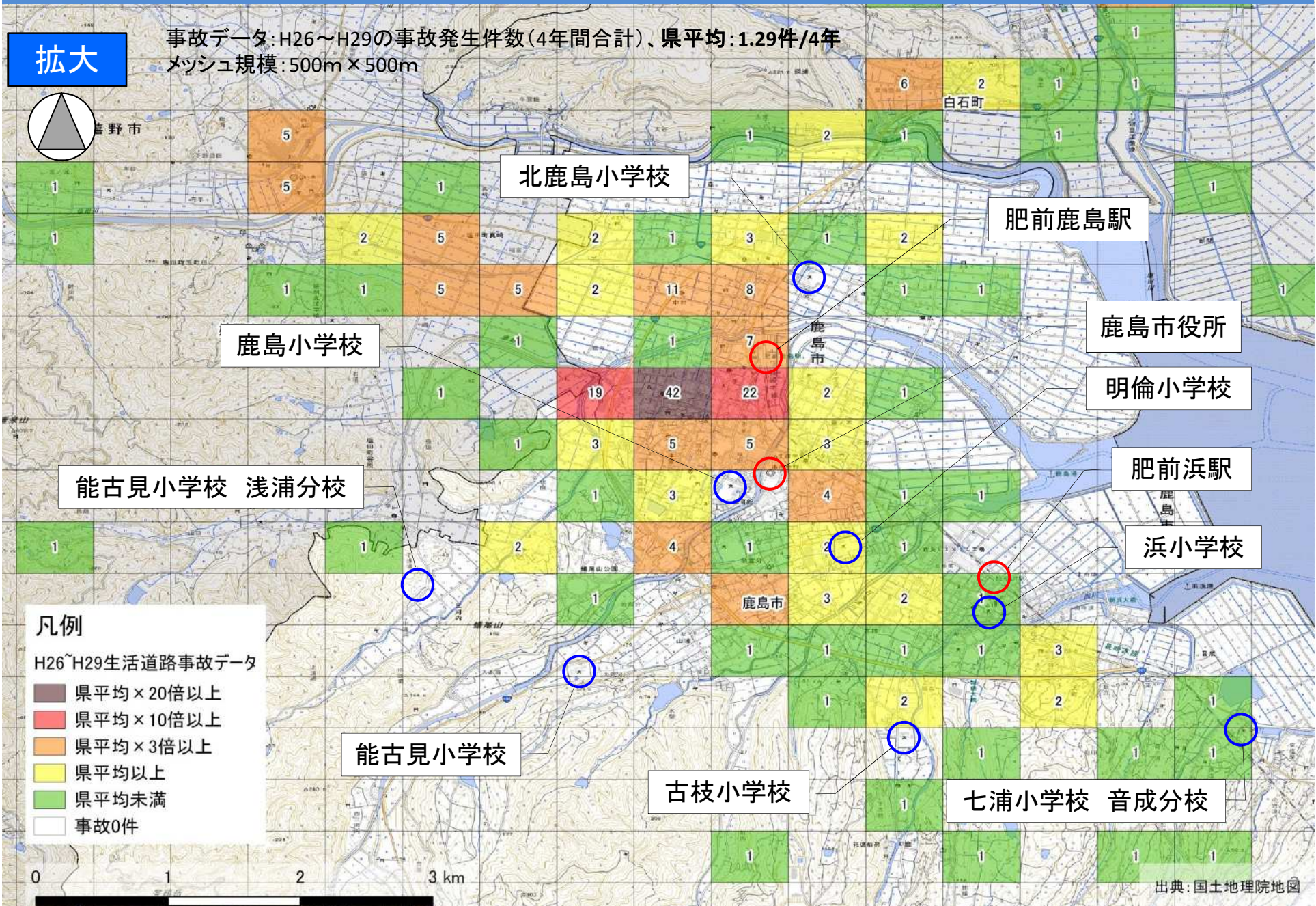
事故データ: H26~H29の事故発生件数(4年間合計)、県平均: 1.29件/4年

メッシュ規模: 500m × 500m





# ■メッシュ別事故発生状況(鹿島市)





## ■メッシュ別事故件数 上位15メッシュバックデータ(鹿島市)

順位	①事故件数 (件)	②事故密度 (件/km)	③死亡・重傷 事故件数(件)	④歩行者・自 転車事故件数 (件)	⑤子供・高齢 者事故件数 (件)	⑥幅員5.5m未 満事故件数 (件)	⑦小中中学校 の件数 (件)
1	42	12.3	2	17	23	28	0
2	22	7.1	1	7	10	8	0
3	11	4.3	1	1	7	7	0
4	8	3.5	0	2	6	6	0
5	7	3.0	0	2	1	2	0
6	6	3.2	0	1	4	6	0
7	5	1.4	0	2	2	4	0
7	5	1.6	1	2	2	3	1
9	4	1.2	0	2	1	2	0
9	4	1.9	0	0	0	0	0
11	3	1.0	0	0	2	2	0
11	3	1.6	0	1	1	3	0
11	3	1.6	0	1	0	1	0
11	3	1.1	1	1	1	3	1
11	3	0.9	1	0	2	3	0
11	3	1.1	0	0	2	2	0

事故件数: H26~H29の事故発生件数(4年間合計)