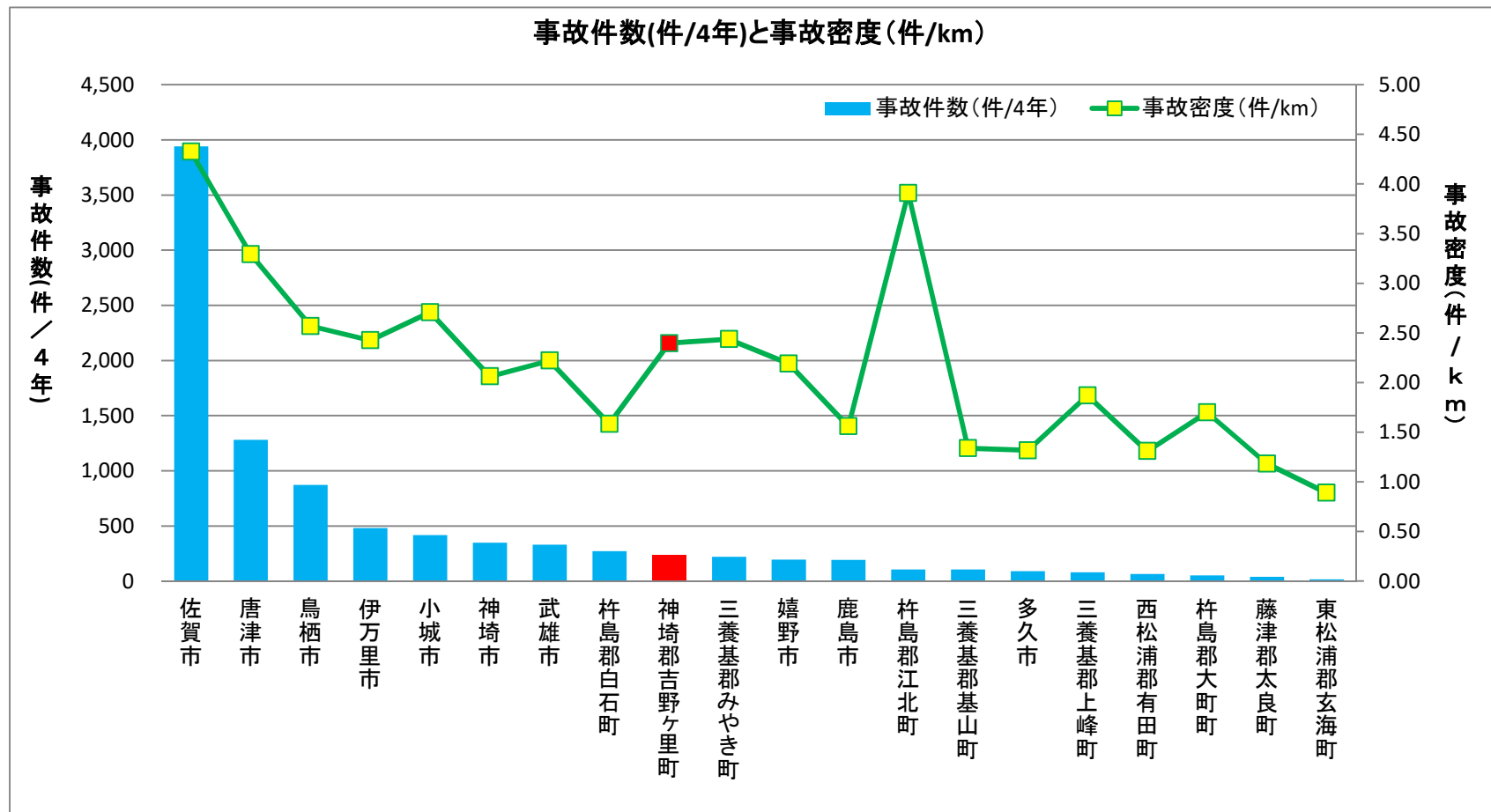


佐賀県市町村別 事故件数(H26～H29:4年間)と事故密度

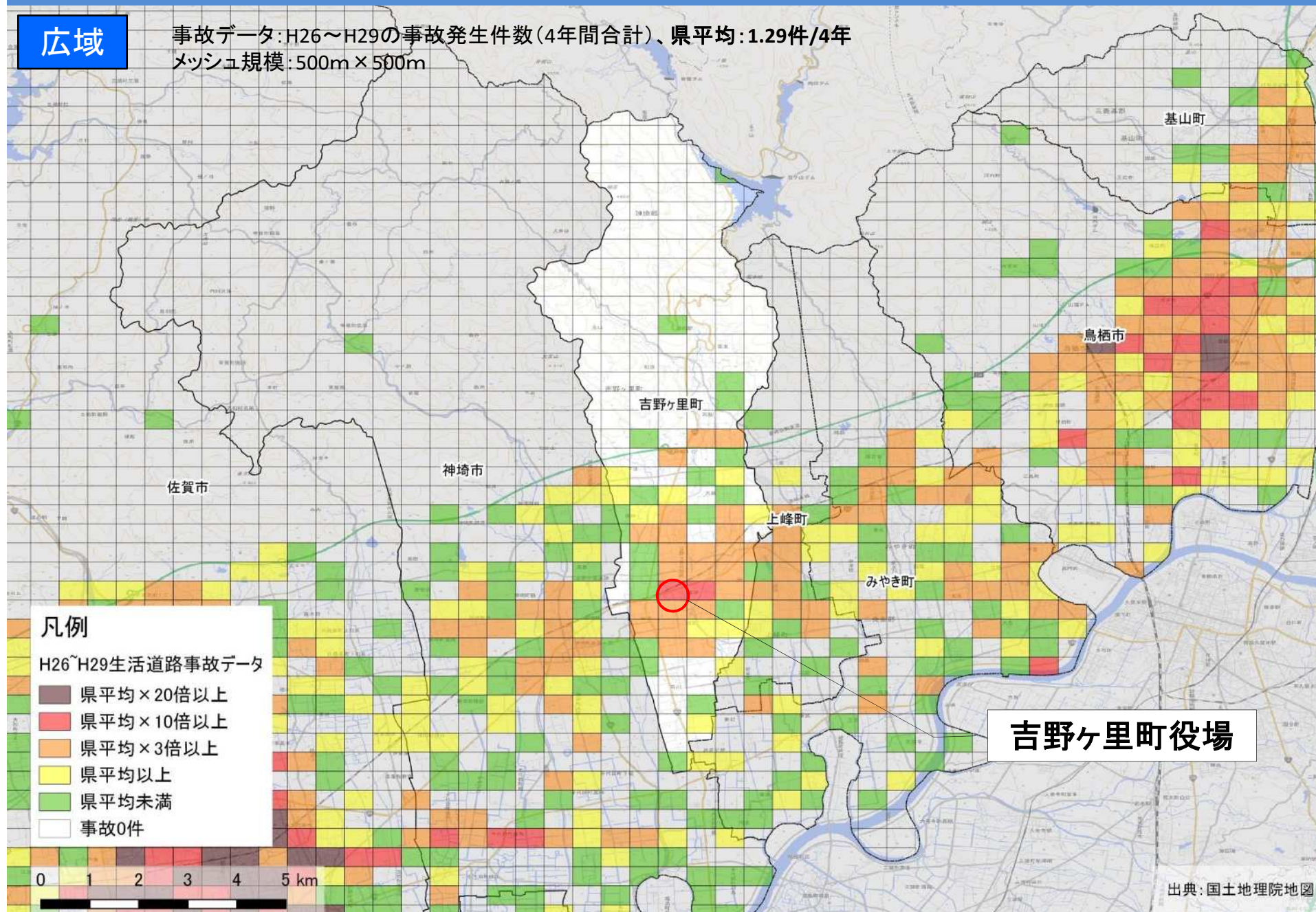


事故件数: H26～H29の事故発生件数(4年間合計)

■メッシュ別事故発生状況(神埼郡吉野ヶ里町)

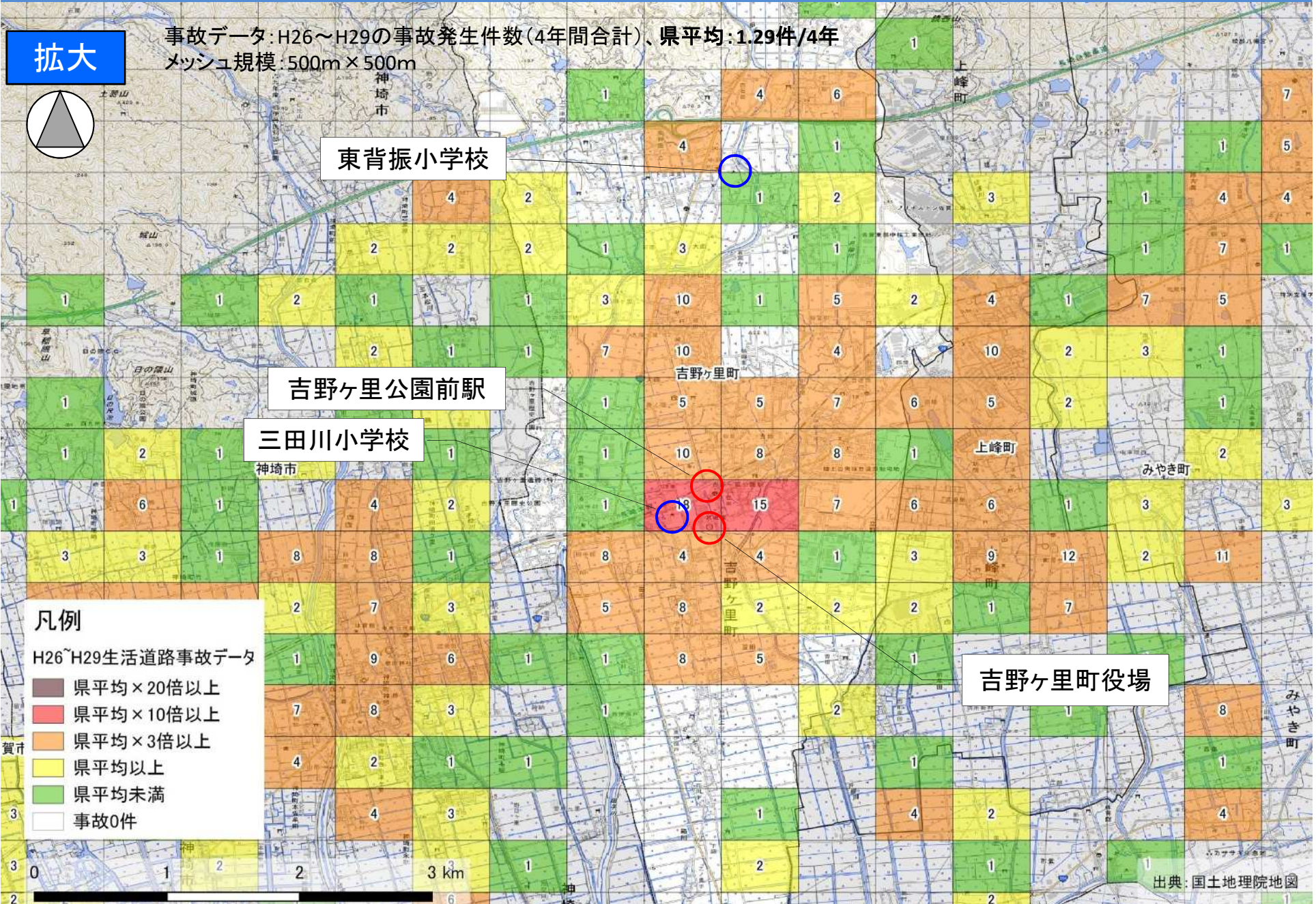
広域

事故データ:H26~H29の事故発生件数(4年間合計)、県平均:1.29件/4年
メッシュ規模:500m×500m



吉野ヶ里町役場

■メッシュ別事故発生状況(神埼郡吉野ヶ里町)



■メッシュ別事故件数 上位15メッシュバックデータ(神埼郡吉野ヶ里町)

順位	①事故件数 (件)	②事故密度 (件/km)	③死亡・重傷 事故件数(件)	④歩行者・自 転車事故件数 (件)	⑤子供・高齢 者事故件数 (件)	⑥幅員5.5m未 満事故件数 (件)	⑦小中中学校 の件数 (件)
1	18	9.3	0	3	6	3	1
2	15	8.0	0	8	6	2	0
3	10	5.6	0	3	3	6	0
3	10	2.4	0	1	6	6	0
3	10	3.1	0	3	3	10	0
3	10	2.6	0	2	7	4	0
7	8	2.9	0	0	1	4	0
7	8	5.1	0	2	2	6	0
7	8	3.1	0	3	6	4	0
7	8	3.4	0	3	4	6	0
7	8	5.3	0	2	4	2	0
12	7	4.9	0	3	1	2	0
12	7	6.1	0	1	1	1	0
12	7	6.1	0	0	4	3	0
15	6	2.8	1	2	0	5	0
15	6	3.9	0	0	3	3	0
15	6	2.4	1	0	3	5	0

事故件数: H26~H29の事故発生件数(4年間合計)