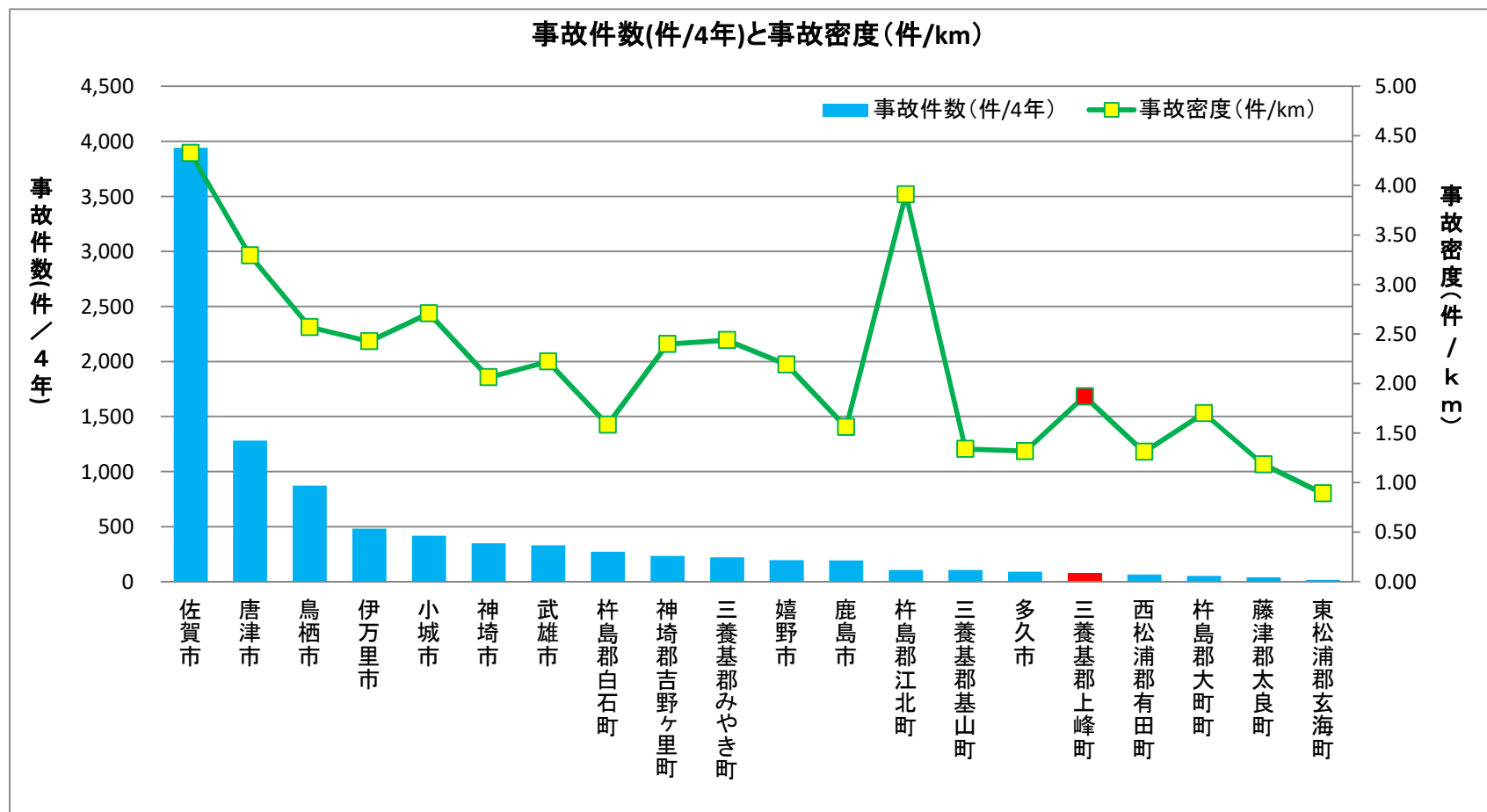


佐賀県市町村別 事故件数(H26～H29:4年間)と事故密度

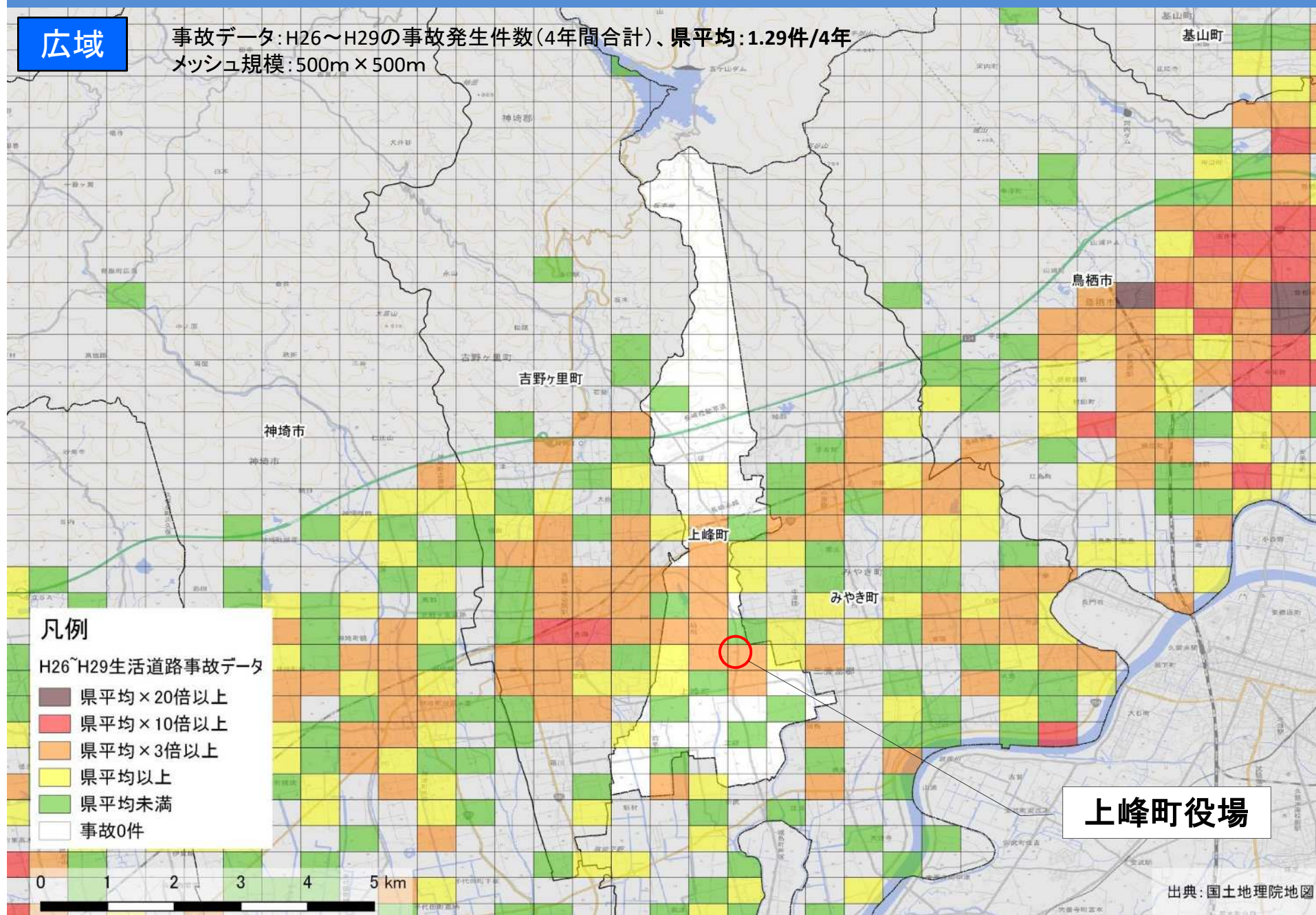


事故件数: H26～H29の事故発生件数(4年間合計)

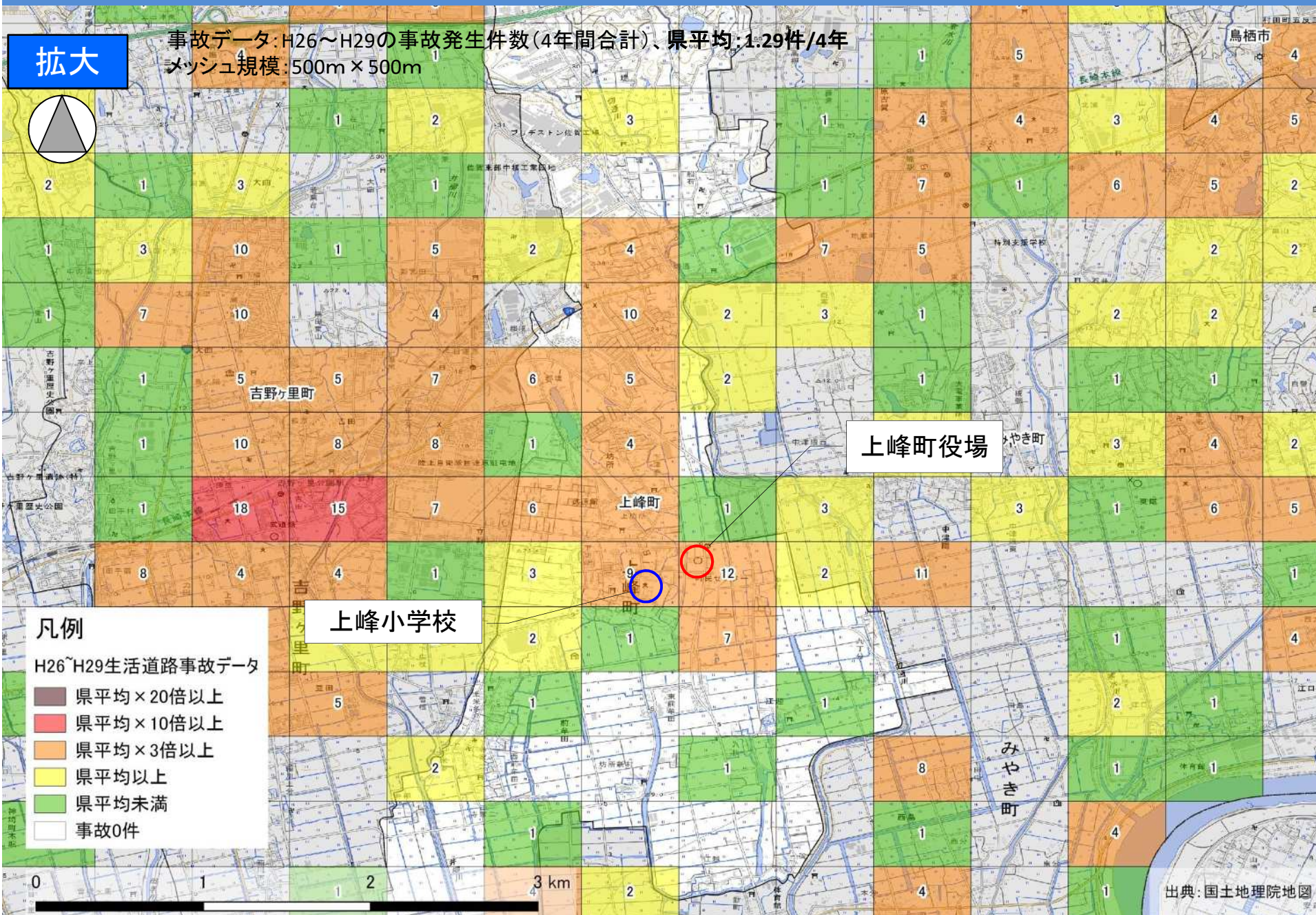
■メッシュ別事故発生状況(三養基郡上峰町)

広域

事故データ: H26~H29の事故発生件数(4年間合計)、県平均: 1.29件/4年
メッシュ規模: 500m × 500m



メッシュ別事故発生状況(三養基郡上峰町)



■メッシュ別事故件数 上位15メッシュバックデータ(三養基郡上峰町)

順位	①事故件数 (件)	②事故密度 (件/km)	③死亡・重傷 事故件数(件)	④歩行者・自 転車事故件数 (件)	⑤子供・高齢 者事故件数 (件)	⑥幅員5.5m未 満事故件数 (件)	⑦小中高校校 の件数 (件)
1	12	4.5	0	1	5	7	0
2	9	2.6	0	3	3	6	1
3	7	3.4	0	0	5	3	0
3	7	6.6	0	1	4	7	0
5	6	1.8	0	3	4	5	1
6	5	2.0	1	0	0	1	0
7	4	3.8	0	0	2	1	0
7	4	1.6	0	0	3	4	0
7	4	2.3	0	2	4	1	0
10	3	1.3	0	0	2	1	0
10	3	1.7	0	0	0	3	0
12	2	2.3	0	0	1	1	0
12	2	1.2	0	0	1	1	0
12	2	2.1	0	0	0	1	0
12	2	5.8	0	0	1	0	0

事故件数: H26～H29の事故発生件数(4年間合計)