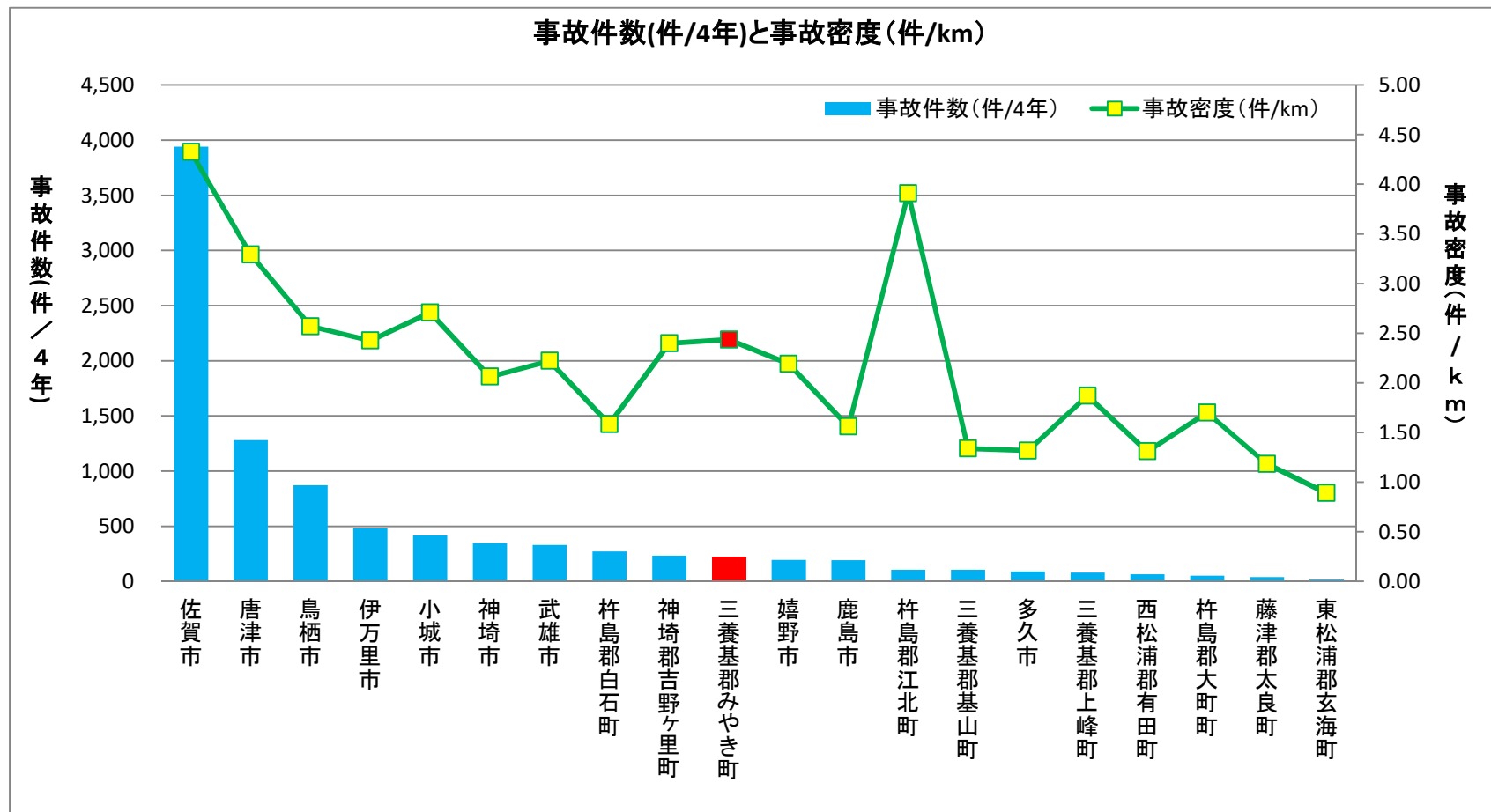


■佐賀県市町村別 事故件数(H26～H29:4年間)と事故密度

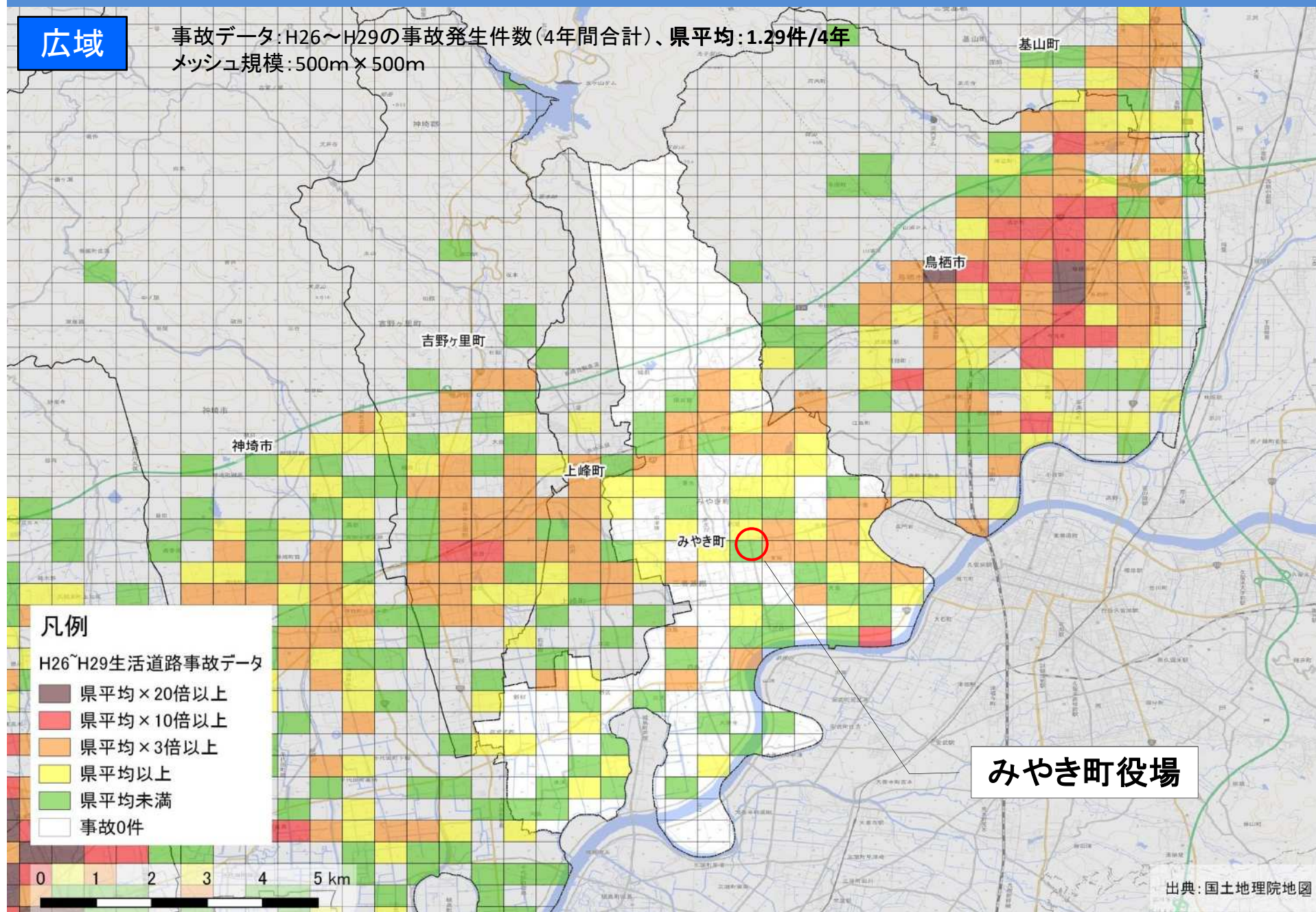


事故件数: H26～H29の事故発生件数(4年間合計)

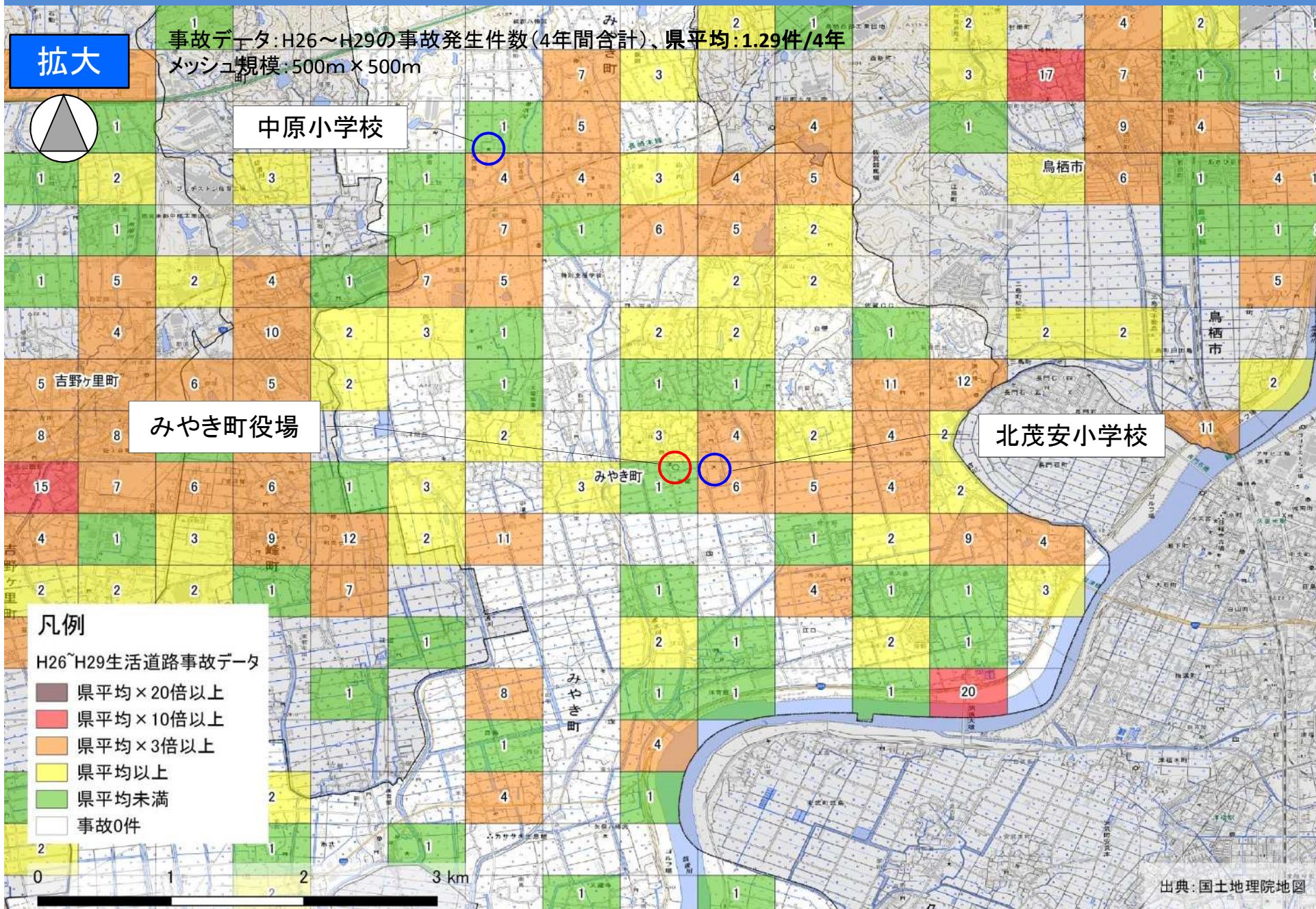
■メッシュ別事故発生状況(三養基郡みやき町)

広域

事故データ: H26~H29の事故発生件数(4年間合計)、県平均: 1.29件/4年
メッシュ規模: 500m × 500m



■メッシュ別事故発生状況(三養基郡みやき町)



■メッシュ別事故件数 上位15メッシュバックデータ(三養基郡みやき町)

順位	①事故件数 (件)	②事故密度 (件/km)	③死亡・重傷 事故件数(件)	④歩行者・自 転車事故件数 (件)	⑤子供・高齢 者事故件数 (件)	⑥幅員5.5m未 満事故件数 (件)	⑦小中中学校 の件数 (件)
1	20	26.9	0	0	4	5	0
2	11	10.3	0	0	6	7	0
2	11	4.0	1	4	7	4	0
4	9	5.1	0	3	5	6	0
5	8	5.8	1	0	3	3	0
6	7	3.2	0	2	5	4	1
6	7	5.2	0	0	5	2	0
8	6	2.7	0	0	4	6	1
8	6	3.6	0	2	6	4	0
10	5	4.7	0	0	2	2	0
10	5	3.2	0	3	4	1	0
10	5	2.0	0	1	1	3	0
10	5	2.4	0	3	5	5	0
14	4	3.4	0	0	3	2	0
14	4	3.2	1	1	3	1	0
14	4	2.3	0	1	1	3	0
14	4	1.8	0	0	4	2	0
14	4	6.9	0	0	0	3	0
14	4	2.3	0	2	2	2	0
14	4	2.7	0	0	0	1	0
14	4	1.7	1	3	4	4	0
14	4	1.9	0	3	3	4	1

事故件数: H26~H29の事故発生件数(4年間合計)