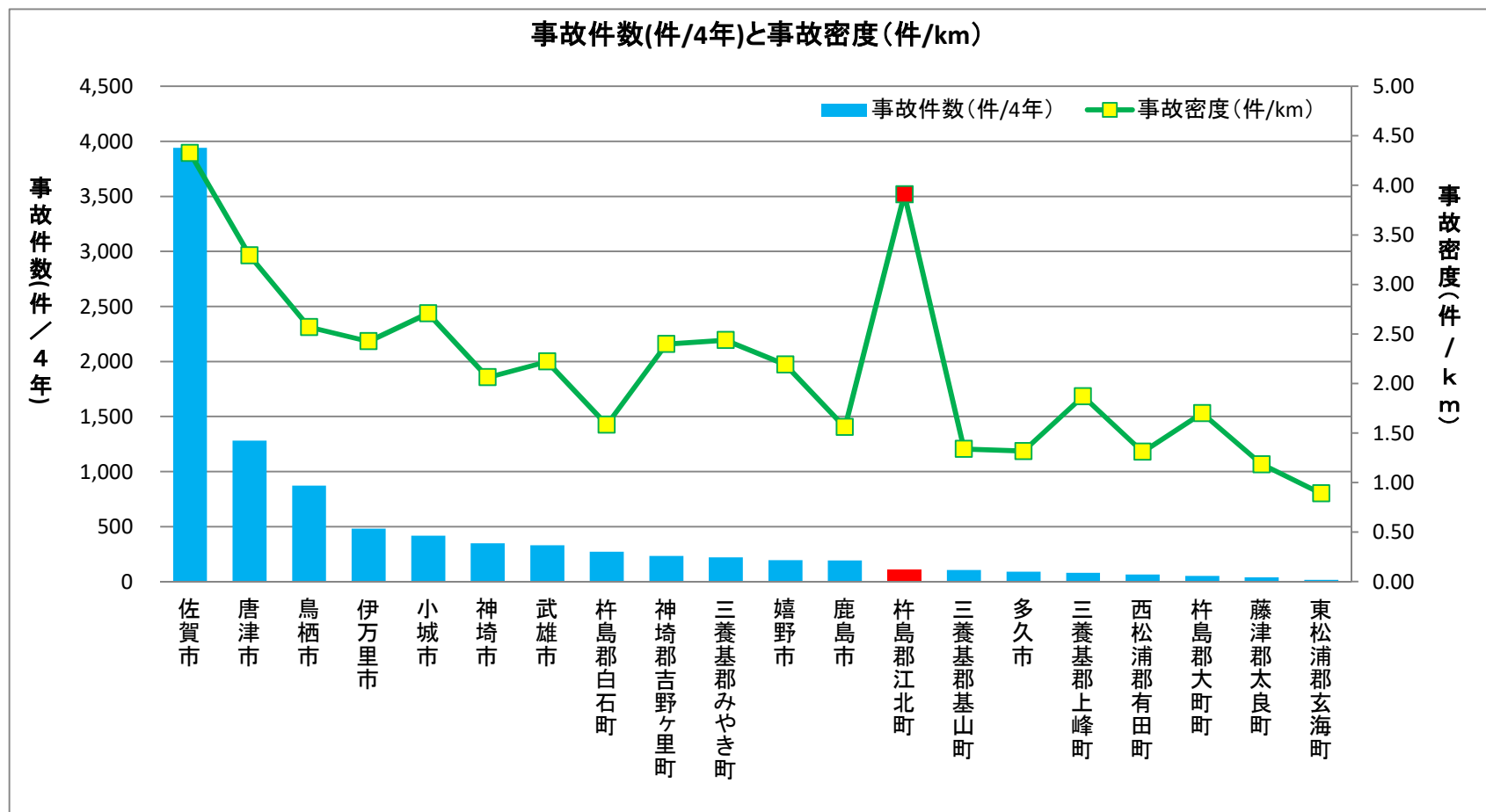


佐賀県市町村別 事故件数(H26～H29:4年間)と事故密度

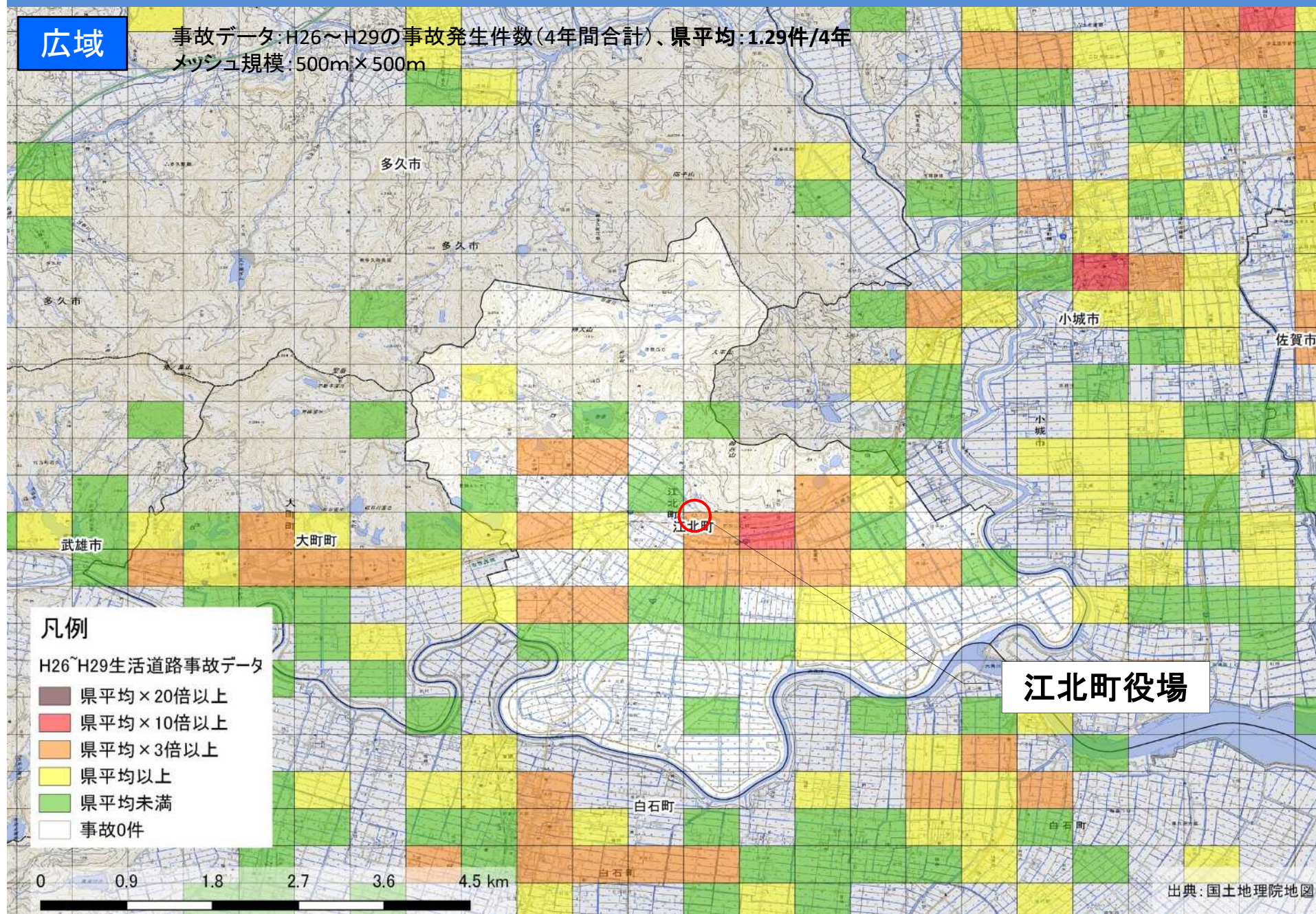


事故件数: H26～H29の事故発生件数(4年間合計)

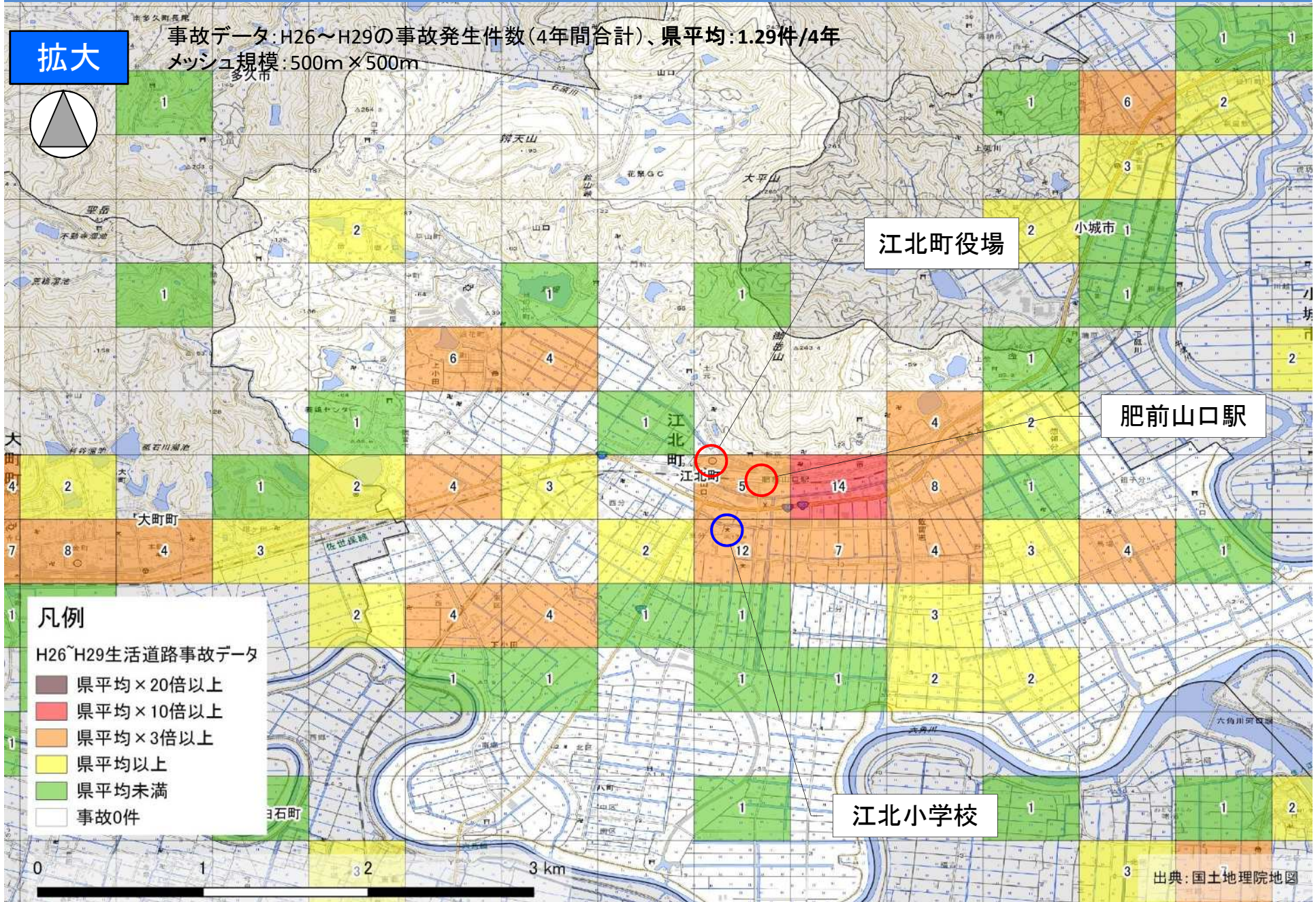
■メッシュ別事故発生状況(杵島郡江北町)

広域

事故データ: H26~H29の事故発生件数(4年間合計)、県平均: 1.29件/4年
メッシュ規模: 500m×500m



■メッシュ別事故発生状況(杵島郡江北町)



■メッシュ別事故件数 上位15メッシュバックデータ(杵島郡江北町)

順位	①事故件数 (件)	②事故密度 (件/km)	③死亡・重傷 事故件数(件)	④歩行者・自 転車事故件数 (件)	⑤子供・高齢 者事故件数 (件)	⑥幅員5.5m未 満事故件数 (件)	⑦小中中学校 の件数 (件)
1	14	20.5	0	3	3	6	0
2	12	6.9	0	2	7	6	2
3	8	14.8	0	1	3	4	0
4	7	4.7	1	0	4	1	0
5	6	3.1	0	1	1	4	0
6	5	4.5	0	0	2	2	0
7	4	5.2	0	1	2	0	0
7	4	5.4	0	0	3	3	0
7	4	3.3	0	0	2	1	0
7	4	3.1	0	1	1	1	0
7	4	4.5	0	0	1	1	0
7	4	5.1	0	1	2	3	0
7	4	7.3	0	0	2	2	0
14	3	6.5	0	0	1	3	0
14	3	4.1	0	1	1	2	0
14	3	3.7	0	0	0	1	0

事故件数: H26~H29の事故発生件数(4年間合計)