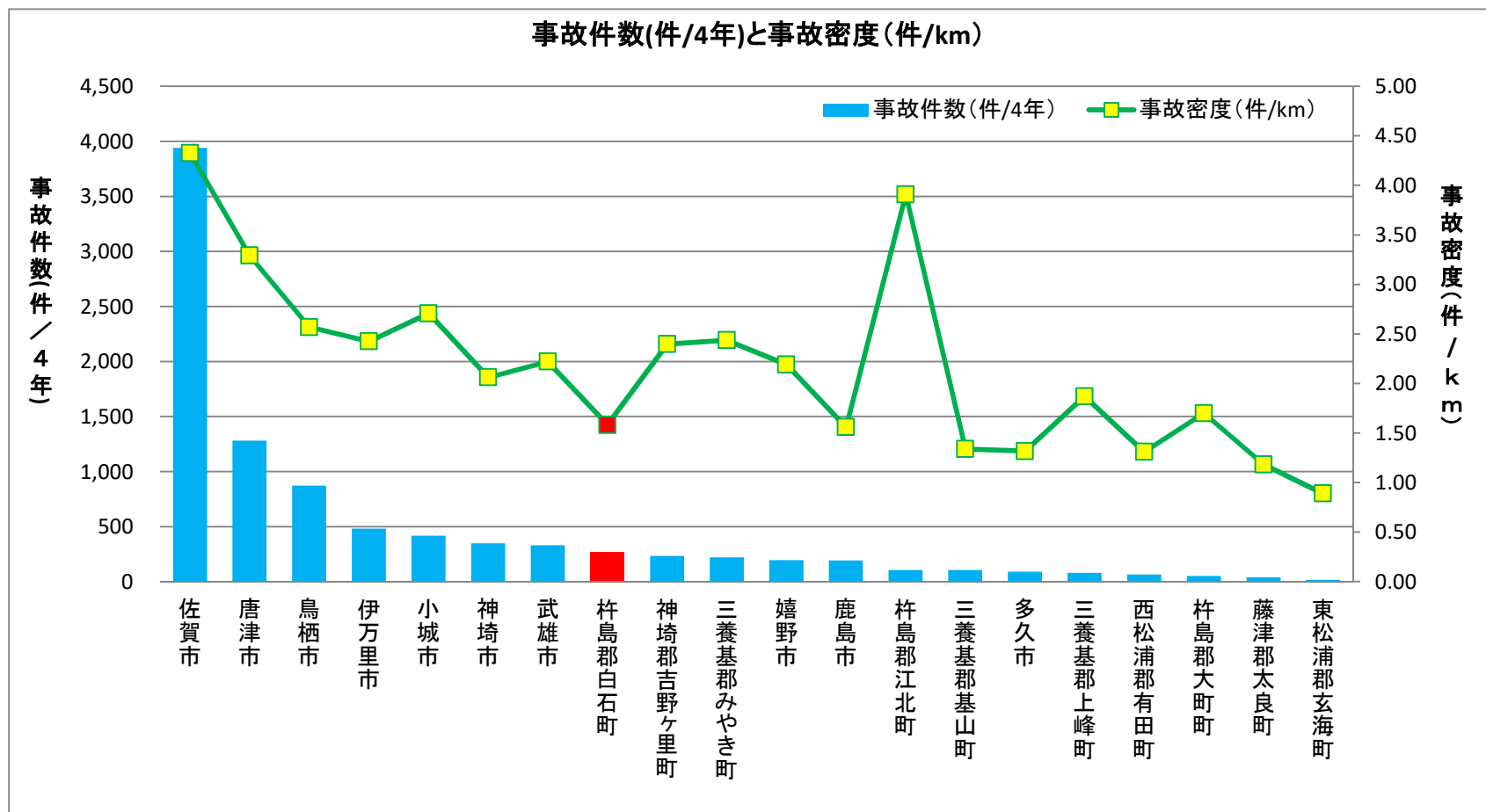
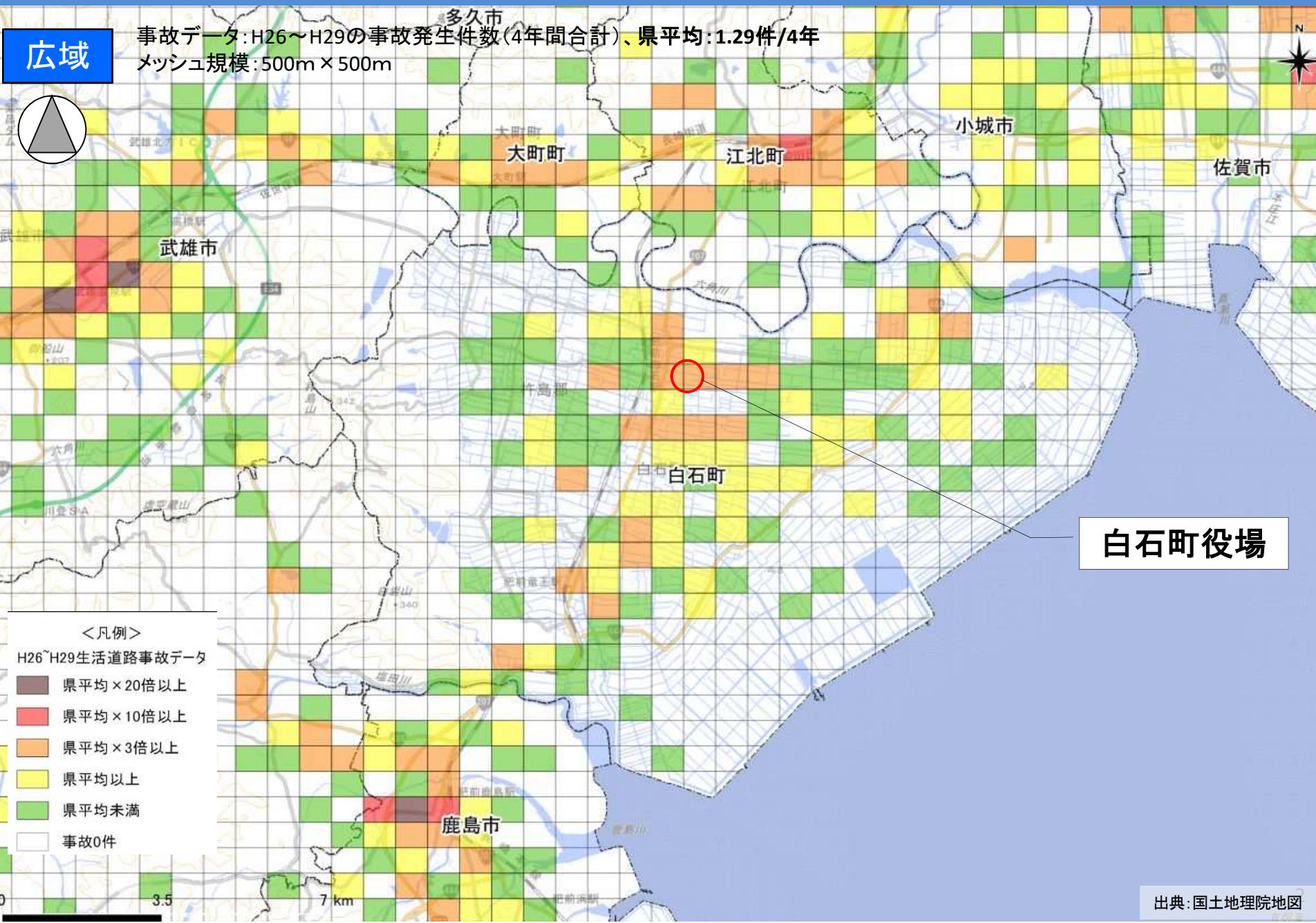


■佐賀県市町村別 事故件数(H26～H29:4年間)と事故密度

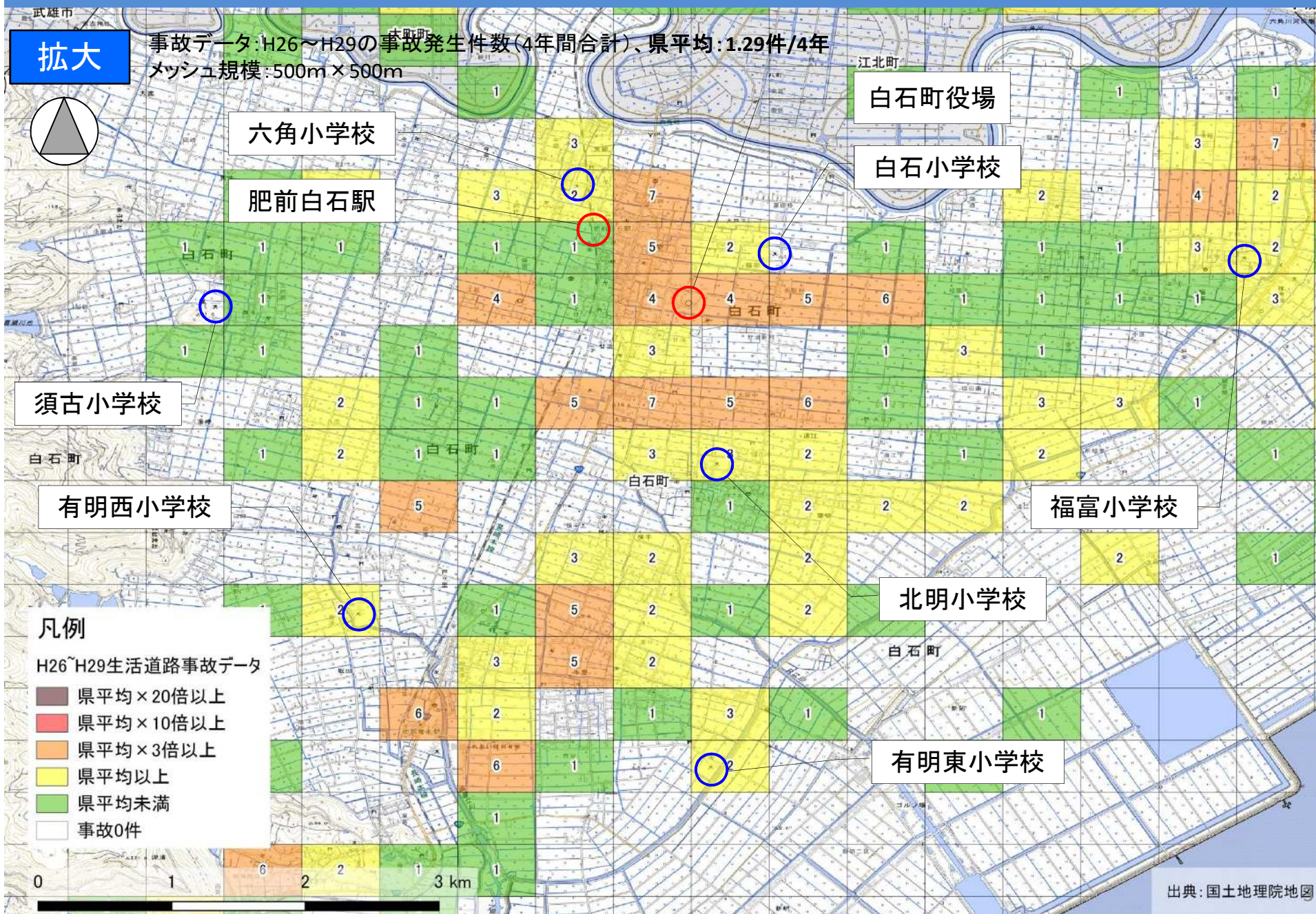


事故件数: H26～H29の事故発生件数(4年間合計)

■メッシュ別事故発生状況(杵島郡白石町)



■メッシュ別事故発生状況(杵島郡白石町)



■メッシュ別事故件数 上位15メッシュバックデータ(杵島郡白石町)

順位	①事故件数 (件)	②事故密度 (件/km)	③死亡・重傷 事故件数(件)	④歩行者・自 転車事故件数 (件)	⑤子供・高齢 者事故件数 (件)	⑥幅員5.5m未 満事故件数 (件)	⑦小中高校校 の件数 (件)
1	12	13.7	0	1	5	8	0
2	9	5.2	0	0	3	4	0
3	8	4.1	0	0	5	5	0
4	7	2.4	0	1	2	7	1
4	7	5.6	0	1	3	7	0
4	7	6.6	0	0	3	2	0
7	6	2.5	0	1	4	5	0
7	6	2.4	0	1	4	3	0
7	6	1.9	0	1	1	3	0
7	6	2.5	0	0	4	4	0
7	6	10.3	0	0	3	0	0
12	5	2.5	0	0	2	3	0
12	5	4.7	0	0	1	1	1
12	5	7.2	1	1	3	4	0
12	5	4.7	0	0	4	4	0
12	5	2.6	0	1	2	5	0
12	5	2.9	0	3	4	3	0
12	5	2.5	0	0	3	5	0
12	5	4.7	0	0	5	5	0
12	5	104.2	1	0	4	5	0

事故件数: H26~H29の事故発生件数(4年間合計)