

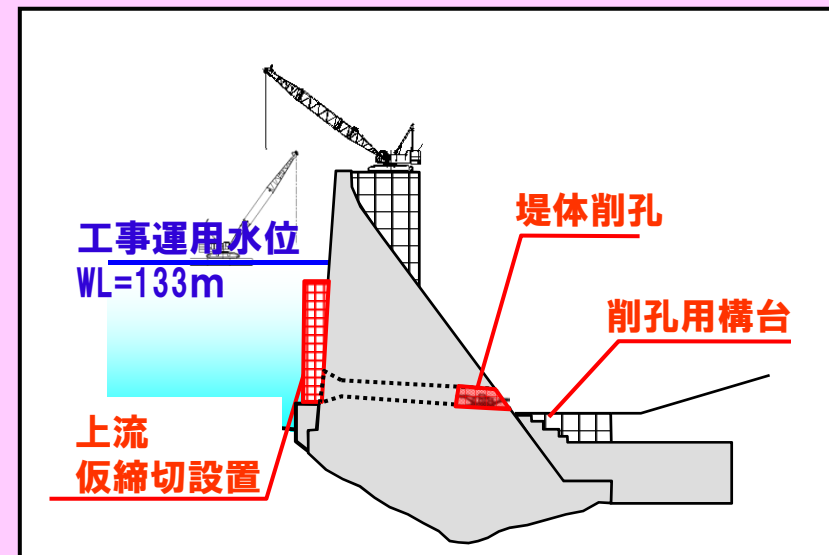
## 現場紹介・工事進捗状況



### ● 堤体削孔

5月18日よりダム堤体の穴あけ作業を開始しました。

写真の黄色枠箇所にて穴あけを行っています。





## 現場紹介・工事進捗状況

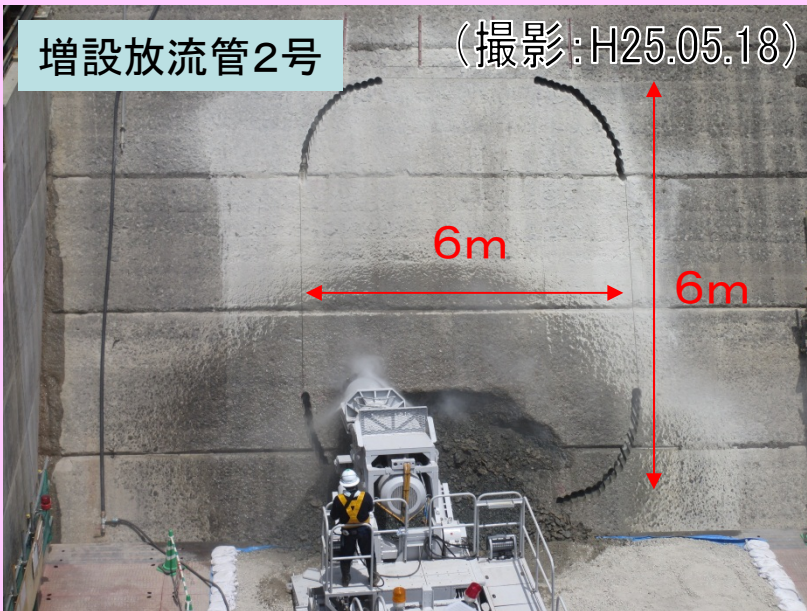
削孔に使用する自由断面掘削機



(撮影: H25.05.18)

増設放流管2号


(撮影: H25.05.18)



### • 堤体削孔

穴の大きさは、放流管が  
6.0m × 6.0m、発電管が  
6.4m × 6.4mです。

穴あけ状況



(撮影: H25.05.18)