

## 平成29年度 九州地方の公共事業工事費に関する集計結果について

平成29年 7月21日  
公共事業施行対策九州地方協議会

## ○九州地方の公共事業

本協議会においては、各公共事業執行機関が相互に情報交換を行い事業の円滑な実施に寄与するため、公共事業施行対策九州地方協議会（国、7県及び3政令市、独立行政法人等の計21機関により構成）において、平成29年度における九州地方の公共事業工事費に関する集計をとりまとめましたので、公表します。

※県は市町村を含む。

## 平成29年度 九州地方の公共工事費の集計結果

関係公共事業費の集計結果は以下のとおりです。

- 1) 九州全体の平成29年度当初契約予定工事費 (H29当初予算を計上)  
11,670.85億円 (対前年度比11.0%)※<sup>1</sup>
- 2) 九州全体の平成29年度当初契約予定件数 (H29当初予算を計上)  
53,483件 (対前年度比12.4%)※<sup>1</sup>
- 3) 九州全体の平成28年度繰越（補正含む）契約予定工事費（H28繰越（補正含む）を計上）  
2,967.69億円 (対前年度比19.8%)※<sup>1</sup>
- 4) 九州全体の平成28年度繰越（補正含む）契約予定件数（H28繰越（補正含む）を計上）  
12,399件 (対前年度比27.1%)※<sup>1</sup>

## 【構成機関】

農林水産省九州農政局、経済産業省九州経済産業局、厚生労働省福岡労働局、国土交通省九州地方整備局、林野庁九州森林管理局、福岡県、佐賀県、長崎県、熊本県、大分県、宮崎県、鹿児島県、福岡市、北九州市、熊本市、独立行政法人都市再生機構、独立行政法人水資源機構筑後川局、独立行政法人鉄道建設・運輸施設整備支援機構九州新幹線建設局、福岡北九州高速道路公社、日本下水道事業団九州総合事務所、西日本高速道路株式会社九州支社

※1：平成28年度は、熊本県及び県内の市町村は熊本地震の影響により、集計対象外としております。

## ○添付資料

- ・平成29年度執行額（工事費）（地区別総括表）
- ・平成29年度執行額（工事費）（工種別総括表）
- ・平成29年度執行額（工事費）（工事別総括表）
- ・参考資料－1（平成29年度契約予定（平成28年度繰越（補正含む））
- ・参考資料－2（平成29年度契約予定（平成28年度繰越（補正含む））における各四半期計画）

※本資料は九州地方整備局のホームページにも掲載しています。

<http://www.qsr.mlit.go.jp/>

## 問い合わせ先

（公共事業施行対策九州地方協議会事務局） 092(471)6331(代表)  
092(476)3546(直通)

国土交通省 九州地方整備局 企画部

○技術調整管理官 楠本 内線 3115

○技術管理課長 竹下 内線 3311

平成29年度執行額(工事費) (地区別総括表)

【全ブロックまとめ】  
(総括表)

(件数:件、金額:億円)

事項 年度 地区別	平成28年度 工事費		平成29年度 工事費	平成29年度 工事費契約予定													
	平成28年度 契約済み (※1)	平成28年度 繰越(補正含 む)契約予定 (※2)	平成29年度 当初 契約予定 (※3)	平成29年度 (合計) (※4)	第1・四半期			第2・四半期			第3・四半期			第4・四半期			
					合計 (※2+※3)	(※2)	(※3)	合計 (※2+※3)	(※2)	(※3)	合計 (※2+※3)	(※2)	(※3)	合計 (※2+※3)	(※2)	(※3)	
【福岡ブロック】	件数	27,343	2,590	17,841	20,431	6,828	1,499	5,329	6,713	740	5,973	4,515	244	4,271	2,375	107	2,268
	金額	5,235.44	766.13	3,417.25	4,183.38	1,894.01	503.62	1,390.39	1,268.01	164.92	1,103.09	614.59	40.51	574.08	406.77	57.08	349.69
【佐賀ブロック】	件数	8,214	905	3,460	4,365	1,235	318	917	1,882	420	1,462	949	133	816	299	34	265
	金額	1,522.48	290.68	1,020.19	1,310.87	405.34	120.43	284.91	545.51	126.40	419.11	242.88	34.92	207.96	117.14	8.93	108.21
【長崎ブロック】	件数	11,377	781	6,526	7,307	2,594	475	2,119	2,538	256	2,282	1,391	36	1,355	784	14	770
	金額	1,881.84	193.26	1,311.22	1,504.48	527.20	115.16	412.04	574.12	60.24	513.88	288.23	12.30	275.93	114.93	5.56	109.37
【熊本ブロック】	件数	13,898	5,475	7,012	12,487	4,050	2,264	1,786	4,374	1,692	2,682	3,406	1,336	2,070	657	183	474
	金額	3,535.10	1,109.01	2,325.69	3,434.70	1,072.22	498.55	573.67	1,517.64	499.51	1,018.13	593.86	75.74	518.12	250.98	35.21	215.77
【大分ブロック】	件数	13,813	964	7,417	8,381	2,559	711	1,848	2,757	218	2,539	2,121	29	2,092	944	6	938
	金額	1,957.12	227.33	1,171.53	1,398.86	432.28	156.13	276.15	562.68	66.72	495.96	283.60	3.54	280.06	120.30	0.94	119.36
【宮崎ブロック】	件数	10,322	783	4,503	5,286	1,827	570	1,257	1,839	171	1,668	1,099	39	1,060	521	3	518
	金額	1,287.18	129.11	920.26	1,049.37	290.65	73.62	217.03	448.43	43.76	404.67	249.56	10.58	238.98	60.73	1.15	59.58
【鹿児島ブロック】	件数	12,036	901	6,724	7,625	2,259	516	1,743	3,244	333	2,911	1,525	44	1,481	597	8	589
	金額	2,311.60	252.17	1,504.71	1,756.88	550.10	137.99	412.11	764.42	92.16	672.26	298.79	17.91	280.88	143.57	4.11	139.46
合 計	件数	97,003	12,399	53,483	65,882	21,352	6,353	14,999	23,347	3,830	19,517	15,006	1,861	13,145	6,177	355	5,822
	金額	17,730.76	2,967.69	11,670.85	14,638.54	5,171.80	1,605.50	3,566.30	5,680.81	1,053.71	4,627.10	2,571.51	195.50	2,376.01	1,214.42	112.98	1,101.44

※1:平成28年度工事費における平成28年度契約済み工事費・件数については、H27繰越、H28予算(補正含む)を計上。

※2:平成28年度工事費における平成28年度繰越(補正含む)契約予定の工事費・件数については、H28繰越(補正含む)を計上。

※3:平成29年度当初契約予定の工事費・件数については、H29年度当初予算を計上。

※4:平成29年度(合計)については、平成28年度繰越(補正含む)及びH29年度当初予算を計上。

※本工事費は工事費、附帯工事費、受託工事費の合計。

平成29年度執行額(工事費) (工種別総括表)

全ブロック【まとめ】  
(総括表)

(件数:件、金額:億円)

事項 年度 工種別	平成28年度 工事費		平成29年度 工事費	平成29年度 (合計) (※4)	平成29年度 工事費契約予定												
	平成28年度 契約済み (※1)	平成28年度 繰越(補正含 む)契約予定 (※2)	平成29年度 当初 契約予定 (※3)		第1・四半期			第2・四半期			第3・四半期			第4・四半期			
					合計 (※2+※3)	(※2)	(※3)	合計 (※2+※3)	(※2)	(※3)	合計 (※2+※3)	(※2)	(※3)	合計 (※2+※3)	(※2)	(※3)	
治山・治水	件数	6,935	1,080	3,623	4,703	1,559	562	997	2,155	459	1,696	721	40	681	268	19	249
	金額	1,963.88	715.34	1,158.12	1,873.46	524.01	229.67	294.34	1,054.57	456.01	598.56	207.51	22.95	184.56	87.37	6.71	80.66
農林・水産	件数	6,056	969	3,857	4,826	1,324	398	926	2,192	478	1,714	1,032	83	949	278	10	268
	金額	1,297.85	265.88	839.43	1,105.31	312.83	96.11	216.72	619.88	143.04	476.84	135.21	20.44	114.77	37.39	6.29	31.10
道路	件数	28,901	1,889	18,441	20,330	6,350	1,134	5,216	7,338	572	6,766	4,586	128	4,458	2,056	55	2,001
	金額	5,185.27	413.91	3,827.90	4,241.81	1,298.45	269.86	1,028.59	1,621.27	110.61	1,510.66	829.92	24.58	805.34	492.17	8.86	483.31
港湾・空港	件数	1,579	151	901	1,052	315	71	244	527	73	454	147	2	145	63	5	58
	金額	737.83	107.53	489.43	596.96	188.17	69.98	118.19	305.28	31.51	273.77	45.98	0.27	45.71	57.53	5.77	51.76
下水・公園	件数	16,664	632	11,904	12,536	3,627	368	3,259	4,191	196	3,995	3,040	45	2,995	1,678	23	1,655
	金額	2,137.27	208.36	1,736.38	1,944.74	795.96	130.11	665.85	707.44	55.77	651.67	355.46	15.18	340.28	85.88	7.30	78.58
住宅	件数	3,866	260	2,176	2,436	795	199	596	866	48	818	566	12	554	209	1	208
	金額	564.28	100.76	540.02	640.78	235.18	79.29	155.89	162.92	12.51	150.41	109.53	6.47	103.06	133.15	2.49	130.66
庁舎	件数	2,186	196	1,284	1,480	386	89	297	561	62	499	383	32	351	150	13	137
	金額	802.65	123.61	589.65	713.26	203.90	69.59	134.31	195.98	36.35	159.63	289.33	12.36	276.97	24.05	5.31	18.74
土地造成	件数	387	65	140	205	74	33	41	62	21	41	57	7	50	12	4	8
	金額	72.99	29.41	51.48	80.89	22.97	11.74	11.23	16.29	4.36	11.93	37.90	12.17	25.73	3.73	1.14	2.59
鉄道・軌道	件数	197	7	80	87	16	2	14	49	5	44	18	0	18	4	0	4
	金額	286.99	2.35	217.40	219.75	51.94	0.15	51.79	68.78	2.20	66.58	82.64	0.00	82.64	16.39	0.00	16.39
学校・病院	件数	8,644	940	3,768	4,708	2,042	616	1,426	1,263	164	1,099	939	100	839	464	60	404
	金額	1,347.69	405.47	689.52	1,094.99	539.03	248.16	290.87	267.90	72.45	195.45	148.75	32.07	116.68	139.31	52.79	86.52
工業上水道	件数	393	30	312	342	124	20	104	164	7	157	50	3	47	4	0	4
	金額	110.58	21.04	113.51	134.55	85.63	20.70	64.93	38.30	0.15	38.15	10.30	0.19	10.11	0.32	0.00	0.32
災害復旧	件数	12,300	5,418	2,165	7,583	3,059	2,545	514	2,222	1,494	728	1,999	1,263	736	303	116	187
	金額	1,685.89	470.35	584.72	1,055.07	482.19	321.66	160.53	314.79	99.19	215.60	164.65	35.66	128.99	93.44	13.84	79.60
その他	件数	8,895	762	4,832	5,594	1,681	316	1,365	1,757	251	1,506	1,468	146	1,322	688	49	639
	金額	1,537.59	103.68	833.29	936.97	431.54	58.48	373.06	307.41	29.56	277.85	154.33	13.16	141.17	43.69	2.48	41.21
合 計	件数	97,003	12,399	53,483	65,882	21,352	6,353	14,999	23,347	3,830	19,517	15,006	1,861	13,145	6,177	355	5,822
	金額	17,730.76	2,967.69	11,670.85	14,638.54	5,171.80	1,605.50	3,566.30	5,680.81	1,053.71	4,627.10	2,571.51	195.50	2,376.01	1,214.42	112.98	1,101.44

※1:平成28年度工事費における平成28年度契約済み工事費・件数については、H27繰越、H28予算(補正含む)を計上。

※2:平成28年度工事費における平成28年度繰越(補正含む)契約予定の工事費・件数については、H28繰越(補正含む)を計上。

※3:平成29年度当初契約予定の工事費・件数については、H29年度当初予算を計上。

※4:平成29年度(合計)については、平成28年度繰越(補正含む)及びH29年度当初予算を計上。

※本工事費は工事費、附帯工事費、受託工事費の合計。

平成29年度執行額(工事費) (工事別総括表)

全ブロック【まとめ】  
(総括表)

(件数:件、金額:億円)

事項  年度  工事別	平成28年度 工事費		平成29年度 工事費	平成29年度 (合計)  (※4)	平成29年度 工事費契約予定												
	平成28年度 契約済み  (※1)	平成28年度 繰越(補正含 む)契約予定  (※2)	平成28年度 当初 契約予定  (※3)		平成29年度 合計  (※2+※3)	第1・四半期			第2・四半期			第3・四半期			第4・四半期		
						合計  (※2+※3)	(※2)	(※3)	合計  (※2+※3)	(※2)	(※3)	合計  (※2+※3)	(※2)	(※3)	合計  (※2+※3)	(※2)	(※3)
一般土木工事	件数	41,243	8,600	22,090	30,690	9,987	4,181	5,806	11,333	2,699	8,634	7,193	1,506	5,687	2,177	214	1,963
	金額	8,680.04	1,669.38	5,356.76	7,026.14	2,354.96	813.84	1,541.12	3,198.02	719.36	2,478.66	1,098.59	99.49	999.10	374.57	36.69	337.88
アスファルト舗装工事	件数	7,604	555	4,138	4,693	1,500	321	1,179	1,853	194	1,659	988	26	962	352	14	338
	金額	1,083.38	86.74	623.91	710.65	209.61	52.79	156.82	294.36	28.94	265.42	151.36	3.12	148.24	55.32	1.89	53.43
鋼橋上部工事	件数	177	16	98	114	33	9	24	53	6	47	24	0	24	4	1	3
	金額	397.62	11.17	193.49	204.66	93.59	8.89	84.70	47.34	1.79	45.55	48.44	0.00	48.44	15.29	0.49	14.80
造園工事	件数	964	106	567	673	213	61	152	219	39	180	149	4	145	92	2	90
	金額	124.83	14.26	74.06	88.32	28.97	8.67	20.30	35.47	5.11	30.36	14.84	0.36	14.48	9.04	0.12	8.92
建築工事	件数	4,685	738	2,408	3,146	1,259	487	772	1,008	159	849	634	58	576	245	34	211
	金額	2,169.43	497.83	1,573.84	2,071.67	817.30	328.84	488.46	527.35	99.20	428.15	439.61	28.71	410.90	287.41	41.08	246.33
木造建築工事	件数	263	11	161	172	40	2	38	75	6	69	45	2	43	12	1	11
	金額	91.04	3.46	64.59	68.05	14.77	0.66	14.11	33.34	1.29	32.05	12.70	0.94	11.76	7.24	0.57	6.67
電気設備工事	件数	3,687	364	1,997	2,361	793	223	570	822	86	736	521	42	479	225	13	212
	金額	717.47	93.99	498.44	592.43	239.59	63.13	176.46	179.26	18.71	160.55	116.16	8.00	108.16	57.42	4.15	53.27
セメント・コンクリート舗装工事	件数	177	25	63	88	38	23	15	41	2	39	6	0	6	3	0	3
	金額	29.92	5.23	15.37	20.60	6.31	5.13	1.18	7.02	0.10	6.92	3.27	0.00	3.27	4.00	0.00	4.00
プレストレスト・コンクリート工事	件数	147	14	69	83	25	11	14	28	3	25	13	0	13	17	0	17
	金額	267.51	14.94	172.42	187.36	54.89	12.28	42.61	64.85	2.66	62.19	40.74	0.00	40.74	26.88	0.00	26.88
法面処理工事	件数	1,705	153	757	910	276	78	198	423	64	359	169	10	159	42	1	41
	金額	367.43	98.63	220.44	319.07	93.99	32.19	61.80	164.69	55.65	109.04	49.96	10.65	39.31	10.43	0.14	10.29
維持修繕工事	件数	20,965	677	12,825	13,502	4,079	353	3,726	3,956	201	3,755	3,174	96	3,078	2,293	27	2,266
	金額	838.51	73.91	588.27	662.18	249.39	48.64	200.75	158.49	16.16	142.33	107.06	4.59	102.47	147.24	4.52	142.72
プレハブ建築工事	件数	29	0	22	22	5	0	5	13	0	13	3	0	3	1	0	1
	金額	2.29	0.00	1.49	1.49	0.40	0.00	0.40	0.82	0.00	0.82	0.10	0.00	0.10	0.17	0.00	0.17
機械設備工事	件数	2,609	268	1,624	1,892	529	126	403	788	102	686	405	34	371	170	6	164
	金額	791.85	81.67	557.82	639.49	266.83	36.16	230.67	232.81	31.71	201.10	93.26	10.51	82.75	46.59	3.29	43.30
通信設備工事	件数	1,585	45	562	607	302	32	270	145	11	134	94	1	93	66	1	65
	金額	351.42	12.50	226.41	238.91	64.45	7.81	56.64	51.72	2.61	49.11	72.50	2.07	70.43	50.24	0.01	50.23
受変電設備工事	件数	112	20	109	129	43	18	25	31	2	29	40	0	40	15	0	15
	金額	36.70	4.34	48.19	52.53	21.64	4.15	17.49	15.03	0.19	14.84	4.38	0.00	4.38	11.48	0.00	11.48
暖冷房衛生設備工事	件数	1,803	305	808	1,113	492	180	312	336	58	278	219	44	175	66	23	43
	金額	276.32	100.12	162.91	263.03	119.71	59.02	60.69	77.68	16.82	60.86	48.82	13.46	35.36	16.82	10.82	6.00
塗装工事	件数	774	56	344	400	107	27	80	185	21	164	78	8	70	30	0	30
	金額	81.76	18.89	50.69	69.58	19.55	10.02	9.53	27.62	1.91	25.71	19.00	6.96	12.04	3.41	0.00	3.41
港湾・空港土木工事	件数	782	69	539	608	185	25	160	326	40	286	62	2	60	35	2	33
	金額	518.46	75.60	396.68	472.28	145.55	57.07	88.48	252.38	16.45	235.93	30.24	0.82	29.42	44.11	1.26	42.85
その他工事	件数	7,692	377	4,302	4,679	1,446	196	1,250	1,712	137	1,575	1,189	28	1,161	332	16	316
	金額	904.78	105.03	845.07	950.10	370.30	56.21	314.09	312.56	35.05	277.51	220.48	5.82	214.66	46.76	7.95	38.81
合 計	件数	97,003	12,399	53,483	65,882	21,352	6,353	14,999	23,347	3,830	19,517	15,006	1,861	13,145	6,177	355	5,822
	金額	17,730.76	2,967.69	11,670.85	14,638.54	5,171.80	1,605.50	3,566.30	5,680.81	1,053.71	4,627.10	2,571.51	195.50	2,376.01	1,214.42	112.98	1,101.44

※1:平成28年度工事費における平成28年度契約済み工事費・件数については、H27繰越、H28予算(補正含む)を計上。

※2:平成28年度工事費における平成28年度繰越(補正含む)契約予定の工事費・件数については、H28繰越(補正含む)を計上。

※3:平成29年度当初契約予定の工事費・件数については、H29年度当初予算を計上。

※4:平成29年度(合計)については、平成28年度繰越(補正含む)及びH29年度当初予算を計上。

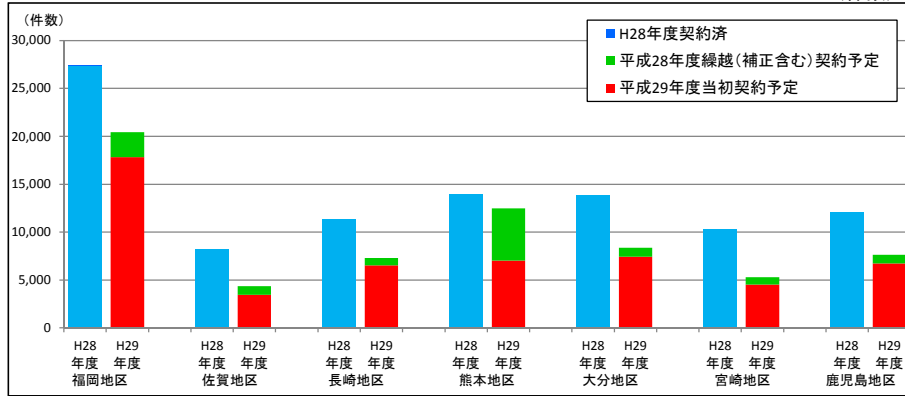
※本工事費は工事費、附帯工事費、受託工事費の合計。

# 平成29年度契約予定(H28年度繰越(補正含む))

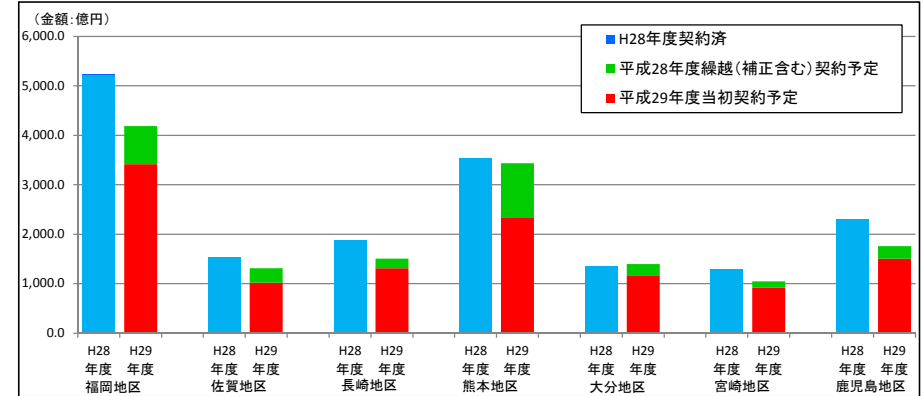
参考資料-1

## ●平成29年度執行額(工事費)(地区別総括表)

平成29年度工事費契約予定(H28年度繰越(補正含む)) (件数)

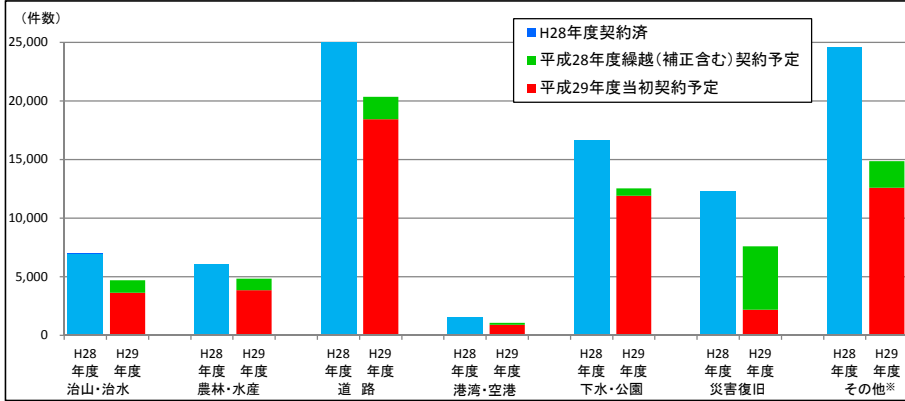


平成29年度工事費契約予定(H28年度繰越(補正含む)) (金額)

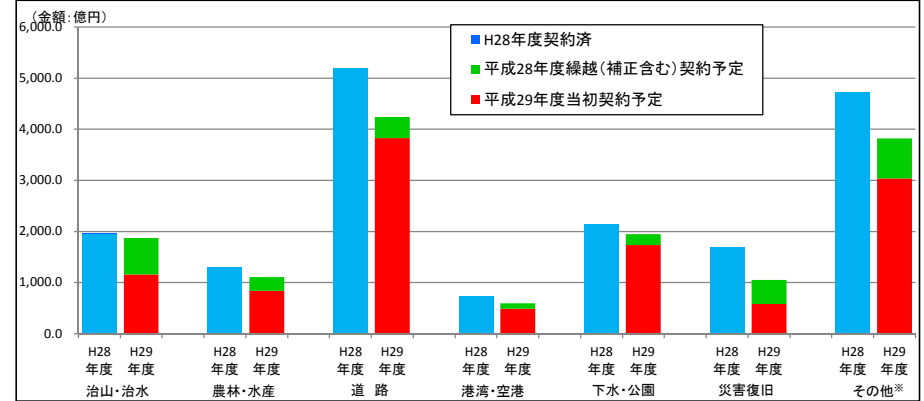


## ●平成29年度執行額(工事費)(工種別総括表)

平成29年度工事費契約予定(H28年度繰越(補正含む)) (件数)



平成29年度工事費契約予定(H27年度繰越(補正含む)) (金額)

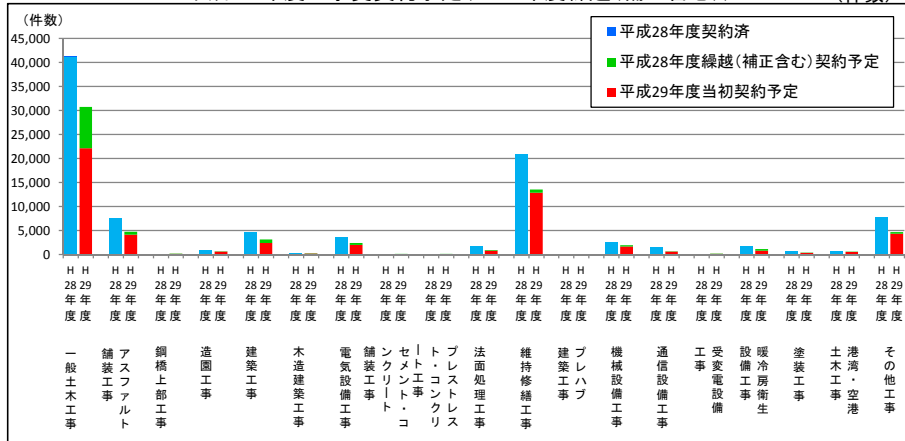


※「その他」は、住宅、学校・病院、鉄道等

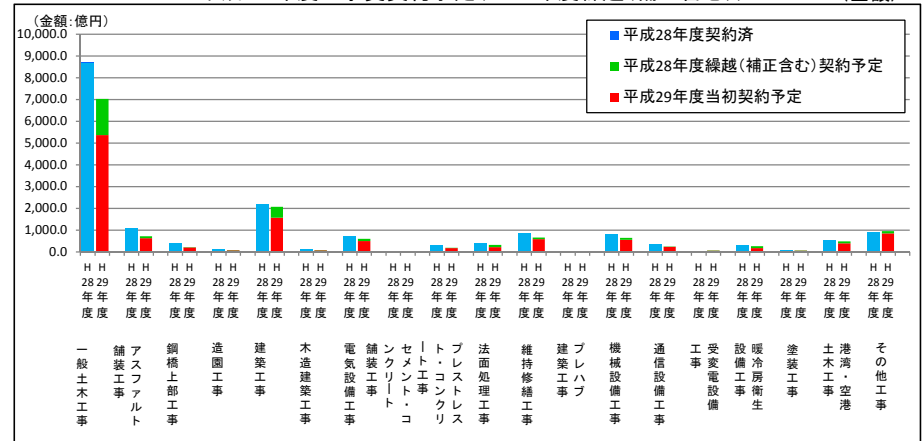
※「その他」は、住宅、学校・病院、鉄道等

## 平成29年度執行額(工事費)(工事別総括表)

平成29年度工事費契約予定(H28年度繰越(補正含む)) (件数)



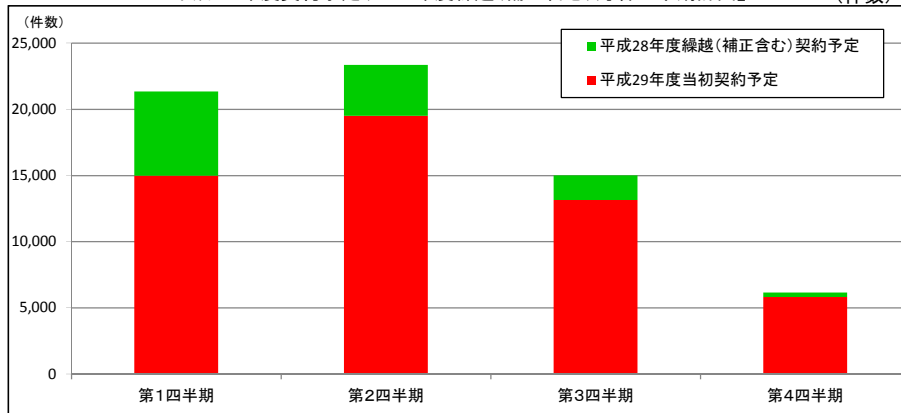
平成29年度工事費契約予定(H28年度繰越(補正含む)) (金額)



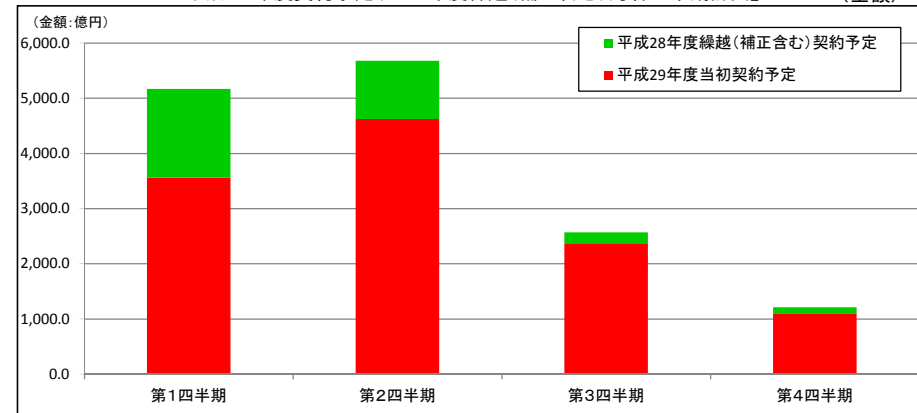
# 平成29年度契約予定(H28年度補正・繰越含む)における各四半期計画

参考資料-2

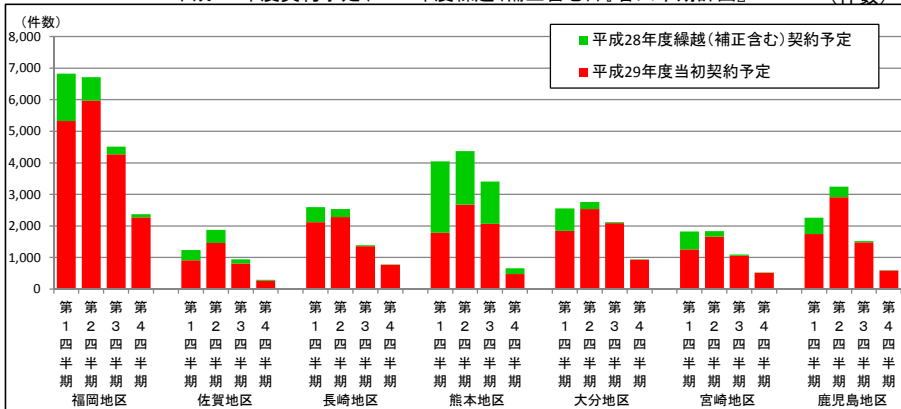
●平成29年度契約予定(H28年度補正・繰越含む)『各四半期計画』  
平成29年度契約予定(H28年度繰越(補正含む))『各四半期計画』 (件数)



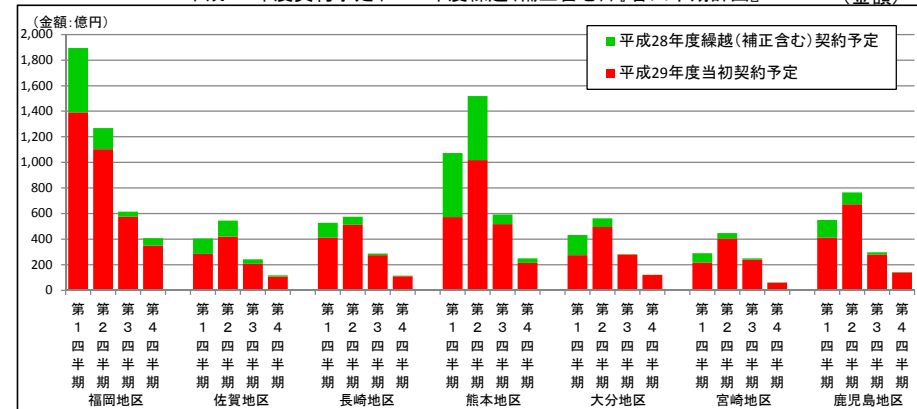
平成29年度契約予定(H28年度繰越(補正含む))『各四半期計画』 (金額)



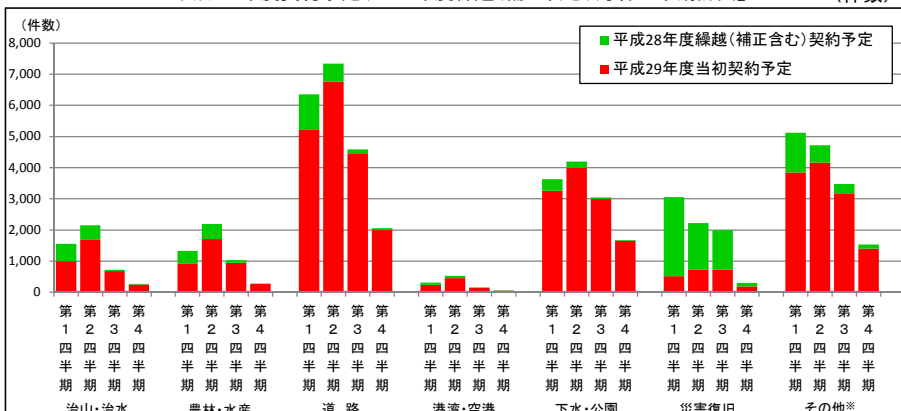
●平成29年度執行額契約予定(H28年度補正・繰越含む)(工事費)(地区別総括表)『各四半期計画』  
平成29年度契約予定(H28年度繰越(補正含む))『各四半期計画』 (件数)



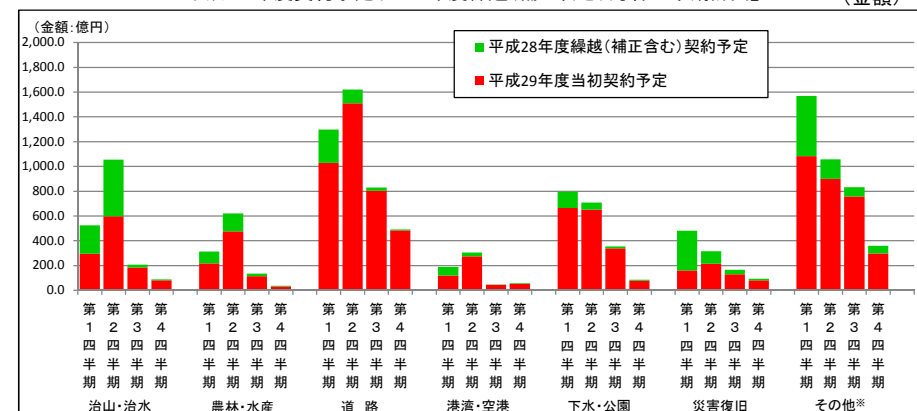
平成29年度契約予定(H28年度繰越(補正含む))『各四半期計画』 (金額)



●平成29年度執行額契約予定(H28年度補正・繰越含む)(工事費)(工種別総括表)『各四半期計画』  
平成29年度契約予定(H28年度繰越(補正含む))『各四半期計画』 (件数)



平成29年度契約予定(H28年度繰越(補正含む))『各四半期計画』 (金額)

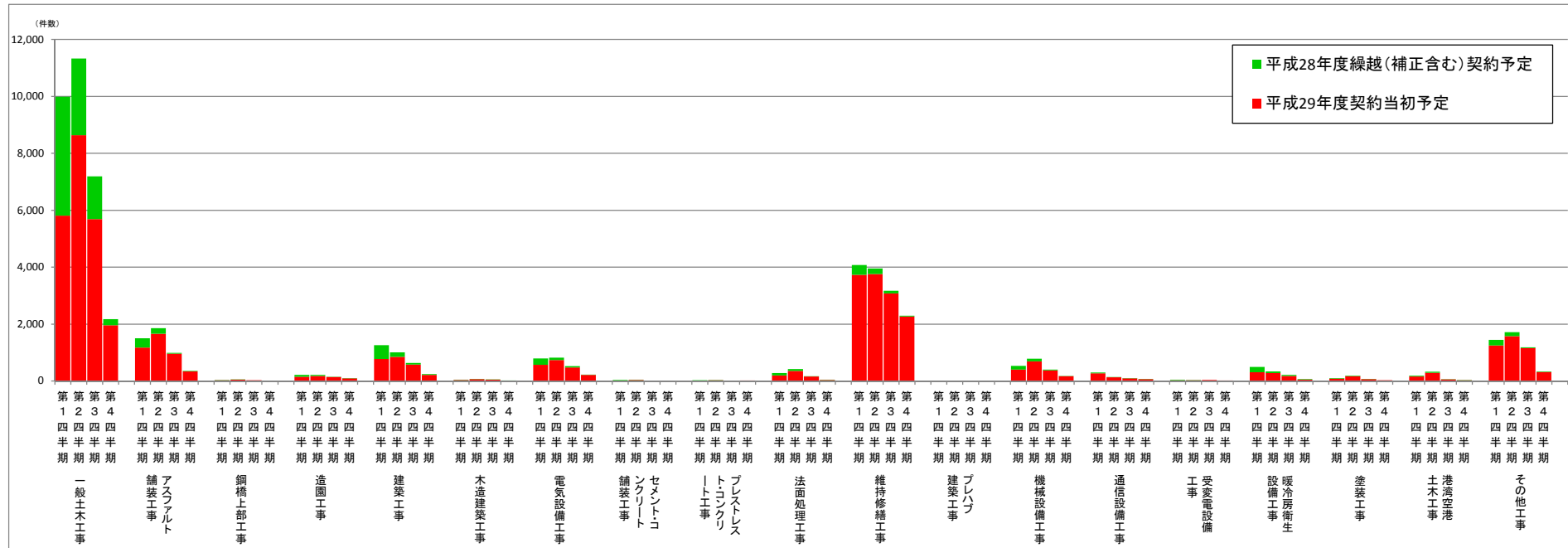


※「その他」は、住宅、学校・病院、鉄道等

※「その他」は、住宅、学校・病院、鉄道等

●平成29年度執行額契約予定(H28年度繰越・繰越含む)(工事費)(工事別総括表)『各四半期計画』  
平成29年度契約予定(H28年度繰越(補正含む))『各四半期計画』

(件数)



平成29年度契約予定(H28年度繰越(補正含む))『各四半期計画』

(金額)

