

平成30年度 九州地方の公共事業工事費に関する集計結果について

平成30年 8月23日
公共事業施行対策九州地方協議会**九州地方の公共事業**

公共事業施行対策九州地方協議会（国、7県及び3政令市、独立行政法人等の計21機関により構成）において、平成29年度及び平成30年度における九州地方の公共事業工事費をとりまとめましたので、公表します。

※県は市町村を含む。

平成29・30年度 九州地方の公共工事費の主な集計結果は以下のとおりです。

- 1) 九州全体の平成30年度当初契約予定の工事費 (H30当初予算を計上)
約12,082億円 (対前年度比10.4%)
- 2) 九州全体の平成30年度当初契約予定の件数 (H30当初予算を計上)
63,915件 (対前年度比12.0%)
- 3) 九州全体の平成29年度繰越（補正含む）契約予定の工事費（H29繰越（補正含む）を計上）
約3,161億円 (対前年度比10.7%)
- 4) 九州全体の平成29年度繰越（補正含む）契約予定の件数（H29繰越（補正含む）を計上）
11,538件 (対前年度比9.3%)

【構成機関】

農林水産省九州農政局、経済産業省九州経済産業局、厚生労働省福岡労働局、国土交通省九州地方整備局、林野庁九州森林管理局、福岡県、佐賀県、長崎県、熊本県、大分県、宮崎県、鹿児島県、福岡市、北九州市、熊本市、独立行政法人都市再生機構、独立行政法人水資源機構筑後川局、独立行政法人鉄道建設・運輸施設整備支援機構九州新幹線建設局、福岡北九州高速道路公社、日本下水道事業団九州総合事務所、西日本高速道路株式会社九州支社

○添付資料

- ・平成30年度契約予定額（工事費）（地区別総括表）
- ・平成30年度契約予定額（工事費）（工種別総括表）
- ・平成30年度契約予定額（工事費）（工事別総括表）
- ・参考資料－1（平成30年度契約予定（平成29年度繰越（補正含む）））
- ・参考資料－2（平成30年度契約予定（平成29年度繰越（補正含む））における各四半期計画）

※本資料は九州地方整備局のホームページにも掲載しています。

<http://www.qsr.mlit.go.jp/>

問い合わせ先

（公共事業施行対策九州地方協議会事務局） 092(471)6331(代表)
092(476)3546(直通)

国土交通省 九州地方整備局 企画部

○技術調整管理官 坂元 浩二 内線 3115
○技術管理課長 徳田 浩一郎 内線 3311

平成30年度契約予定額(工事費) (地区別総括表)

【全ブロックまとめ】
(総括表)

(件数:件、金額:億円)

事項	平成29年度 工事費		平成30年度 工事費	平成30年度 工事費契約予定													
	年度 地区別	平成29年度 契約済み (※1)	平成29年度 繰越(補正含 む)契約予定 (※2)	平成30年度 当初 契約予定 (※3)	平成30年度 (合計) (※4)	第1・四半期			第2・四半期			第3・四半期			第4・四半期		
						合計 (※2+※3)	(※2)	(※3)	合計 (※2+※3)	(※2)	(※3)	合計 (※2+※3)	(※2)	(※3)	合計 (※2+※3)	(※2)	(※3)
【福岡ブロック】	件数	27,296	4,447	19,554	24,001	8,028	2,599	5,429	8,391	1,499	6,892	5,102	270	4,832	2,480	79	2,401
	金額	4,118.53	1,181.69	3,909.35	5,091.04	1,838.95	643.97	1,194.98	2,037.21	401.23	1,635.98	751.92	49.89	702.03	462.96	86.60	376.36
【佐賀ブロック】	件数	8,067	791	3,746	4,537	1,488	335	1,153	1,889	356	1,533	849	81	768	311	19	292
	金額	1,407.56	263.60	887.83	1,151.43	366.24	91.21	275.03	566.15	134.84	431.31	170.19	33.08	137.11	48.85	4.47	44.38
【長崎ブロック】	件数	10,068	1,092	7,560	8,652	2,704	394	2,310	3,165	256	2,909	1,842	289	1,553	941	153	788
	金額	1,909.27	184.06	1,410.20	1,594.26	646.15	121.79	524.36	695.57	43.21	652.36	190.92	14.62	176.30	61.62	4.44	57.18
【熊本ブロック】	件数	12,976	2,165	7,845	10,010	4,356	1,324	3,032	3,253	580	2,673	1,759	185	1,574	642	76	566
	金額	3,879.40	818.53	1,994.81	2,813.34	965.28	419.53	545.75	1,091.62	258.07	833.55	423.61	86.16	337.45	332.83	54.77	278.06
【大分ブロック】	件数	13,313	1,650	8,591	10,241	3,014	1,108	1,906	3,397	295	3,102	2,411	172	2,239	1,419	75	1,344
	金額	1,471.95	195.56	1,257.30	1,452.86	473.23	127.71	345.52	549.13	55.08	494.05	263.27	10.02	253.25	167.23	2.75	164.48
【宮崎ブロック】	件数	16,194	753	10,595	11,348	3,579	397	3,182	3,993	263	3,730	2,676	55	2,621	1,100	38	1,062
	金額	1,462.02	307.47	1,029.21	1,336.68	520.19	197.91	322.28	591.91	97.98	493.93	147.44	10.38	137.06	77.14	1.20	75.94
【鹿児島ブロック】	件数	9,217	640	6,024	6,664	1,178	341	1,367	3,000	253	2,747	1,513	38	1,475	443	8	435
	金額	1,851.01	209.87	1,593.11	1,802.98	513.41	97.13	416.28	899.14	98.84	800.30	286.85	8.86	277.99	103.58	5.04	98.54
合 計	件数	97,131	11,538	63,915	75,453	24,877	6,498	18,379	27,088	3,502	23,586	16,152	1,090	15,062	7,336	448	6,888
	金額	16,099.74	3,160.78	12,081.81	15,242.59	5,323.45	1,699.25	3,624.20	6,430.73	1,089.25	5,341.48	2,234.20	213.01	2,021.19	1,254.21	159.27	1,094.94

※1:平成29年度工事費における平成29年度契約済み工事費・件数については、H28繰越、H29予算(補正含む)を計上。

※2:平成29年度工事費における平成29年度繰越(補正含む)契約予定の工事費・件数については、H29繰越(補正含む)を計上。

※3:平成30年度当初契約予定の工事費・件数については、H30年度当初予算を計上。

※4:平成30年度(合計)については、平成29年度繰越(補正含む)及びH30年度当初予算を計上。

※本工事費は工事費、附帯工事費、受託工事費の合計。

平成30年度契約予定額(工事費) (工種別総括表)

全ブロック【まとめ】
(総括表)

(件数:件、金額:億円)

事項 年度 工種別	平成29年度 工事費		平成30年度 工事費	平成30年度 (合計) (※4)	平成30年度 工事費契約予定												
	平成29年度 契約済み (※1)	平成29年度 繰越(補正含 む)契約予定 (※2)	平成30年度 当初 契約予定 (※3)		第1・四半期			第2・四半期			第3・四半期			第4・四半期			
					合計 (※2+※3)	(※2)	(※3)	合計 (※2+※3)	(※2)	(※3)	合計 (※2+※3)	(※2)	(※3)	合計 (※2+※3)	(※2)	(※3)	
治山・治水	件数	6,616	1,539	4,335	5,874	2,001	853	1,148	2,598	602	1,996	916	51	865	359	33	326
	金額	1,854.32	546.18	1,125.30	1,671.48	541.17	287.66	253.51	810.95	231.61	579.34	204.26	15.48	188.78	115.10	11.43	103.67
農林・水産	件数	5,847	819	4,422	5,241	1,228	349	879	2,440	432	2,008	1,148	36	1,112	425	2	423
	金額	1,171.70	267.31	942.14	1,209.45	241.02	84.17	156.85	761.32	169.95	591.37	158.03	12.53	145.50	49.08	0.66	48.42
道路	件数	26,439	2,775	19,630	22,405	7,077	1,644	5,433	8,099	949	7,150	4,996	162	4,834	2,233	20	2,213
	金額	4,704.54	593.23	3,388.36	3,981.59	1,367.07	370.49	996.58	1,558.65	193.57	1,365.08	659.62	24.02	635.60	396.25	5.15	391.10
港湾・空港	件数	1,299	221	877	1,098	394	147	247	497	64	433	158	9	149	49	1	48
	金額	581.07	198.50	607.43	805.93	336.84	163.49	173.35	294.97	30.88	264.09	110.80	3.41	107.39	63.32	0.72	62.60
下水・公園	件数	20,732	733	16,390	17,123	5,054	377	4,677	6,324	271	6,053	4,092	51	4,041	1,653	34	1,619
	金額	2,056.58	263.03	2,283.99	2,547.02	837.80	144.13	693.67	1,225.15	76.38	1,148.77	381.11	26.68	354.43	102.96	15.84	87.12
住宅	件数	2,711	166	1,569	1,735	431	82	349	699	42	657	474	37	437	131	5	126
	金額	628.29	109.50	616.65	726.15	143.69	35.81	107.88	276.35	29.90	246.45	135.20	28.87	106.33	170.91	14.92	155.99
庁舎	件数	1,944	88	1,164	1,252	365	43	322	465	26	439	297	17	280	125	2	123
	金額	676.93	74.28	489.45	563.73	255.37	21.90	233.47	195.80	7.04	188.76	53.51	3.89	49.62	59.05	41.45	17.60
土地造成	件数	389	55	200	255	120	29	91	85	21	64	34	5	29	16	0	16
	金額	93.50	29.97	80.26	110.23	17.74	5.66	12.08	40.80	5.17	35.63	46.34	19.14	27.20	5.35	0.00	5.35
鉄道・軌道	件数	144	16	86	102	20	1	19	52	7	45	19	1	18	11	7	4
	金額	414.84	26.81	288.97	315.78	146.54	0.17	146.37	108.34	2.57	105.77	27.81	0.86	26.95	33.09	23.21	9.88
学校・病院	件数	9,266	498	4,502	5,000	1,678	233	1,445	1,768	174	1,594	990	90	900	564	1	563
	金額	1,134.45	222.79	844.12	1,066.91	464.11	128.99	335.12	411.36	71.69	339.67	114.49	20.68	93.81	76.95	1.43	75.52
工業上水道	件数	247	0	136	136	36	0	36	59	0	59	36	0	36	5	0	5
	金額	50.45	0.00	45.09	45.09	21.12	0.00	21.12	17.93	0.00	17.93	5.54	0.00	5.54	0.50	0.00	0.50
災害復旧	件数	12,236	3,567	5,084	8,651	4,597	2,364	2,233	1,964	680	1,284	1,133	343	790	957	180	777
	金額	1,591.89	545.07	524.72	1,069.79	481.71	296.07	185.64	336.26	167.54	168.72	139.47	43.80	95.67	112.35	37.66	74.69
その他	件数	9,261	1,061	5,520	6,581	1,876	376	1,500	2,038	234	1,804	1,859	288	1,571	808	163	645
	金額	1,141.18	284.11	845.33	1,129.44	469.27	160.71	308.56	392.85	102.95	289.90	198.02	13.65	184.37	69.30	6.80	62.50
合 計	件数	97,131	11,538	63,915	75,453	24,877	6,498	18,379	27,088	3,502	23,586	16,152	1,090	15,062	7,336	448	6,888
	金額	16,099.74	3,160.78	12,081.81	15,242.59	5,323.45	1,699.25	3,624.20	6,430.73	1,089.25	5,341.48	2,234.20	213.01	2,021.19	1,254.21	159.27	1,094.94

※1:平成29年度工事費における平成29年度契約済み工事費・件数については、H28繰越、H29予算(補正含む)を計上。

※2:平成29年度工事費における平成29年度繰越(補正含む)契約予定の工事費・件数については、H29繰越(補正含む)を計上。

※3:平成30年度当初契約予定の工事費・件数については、H30年度当初予算を計上。

※4:平成30年度(合計)については、平成29年度繰越(補正含む)及びH30年度当初予算を計上。

※本工事費は工事費、附帯工事費、受託工事費の合計。

平成30年度契約予定額(工事費) (工事別総括表)

全ブロック【まとめ】
(総括表)

(件数:件、金額:億円)

事項 年度 工事別	平成29年度 工事費		平成30年度 工事費	平成30年度 (合計) (※4)	平成30年度 工事費契約予定												
	平成29年度 契約済み (※1)	平成29年度 繰越(補正含 む)契約予定 (※2)	平成30年度 当初 契約予定 (※3)		第1・四半期			第2・四半期			第3・四半期			第4・四半期			
					合計 (※2+※3)	(※2)	(※3)	合計 (※2+※3)	(※2)	(※3)	合計 (※2+※3)	(※2)	(※3)	合計 (※2+※3)	(※2)	(※3)	
一般土木工事	件数	39,664	7,791	27,346	35,137	12,562	4,552	8,010	12,528	2,170	10,358	6,852	733	6,119	3,195	336	2,859
	金額	7,833.71	1,862.76	5,673.36	7,536.12	2,594.64	1,024.41	1,570.23	3,284.09	652.40	2,631.69	1,087.36	123.79	963.57	570.03	62.16	507.87
アスファルト舗装工事	件数	6,287	656	4,042	4,698	1,531	334	1,197	1,811	270	1,541	990	44	946	366	8	358
	金額	825.94	95.77	557.80	653.57	216.98	47.30	169.68	249.23	40.49	208.74	142.89	6.03	136.86	44.47	1.95	42.52
鋼橋上部工事	件数	168	20	90	110	33	11	22	53	9	44	19	0	19	5	0	5
	金額	299.84	25.14	122.59	147.73	50.08	19.74	30.34	79.22	5.40	73.82	17.05	0.00	17.05	1.38	0.00	1.38
造園工事	件数	1,240	251	774	1,025	284	109	175	408	130	278	227	10	217	106	2	104
	金額	113.99	23.49	77.39	100.88	26.96	8.90	18.06	44.03	13.84	30.19	22.52	0.72	21.80	7.37	0.03	7.34
建築工事	件数	4,069	376	2,530	2,906	948	175	773	1,079	137	942	655	54	601	224	10	214
	金額	1,971.86	340.61	1,700.46	2,041.07	757.30	127.14	630.16	749.71	94.64	655.07	238.96	40.86	198.10	295.10	77.97	217.13
木造建築工事	件数	311	25	185	210	55	11	44	78	9	69	63	5	58	14	0	14
	金額	112.42	24.18	76.70	100.88	25.52	8.94	16.58	29.03	9.17	19.86	24.99	6.07	18.92	21.34	0.00	21.34
電気設備工事	件数	3,710	289	2,531	2,820	819	158	661	1,108	92	1,016	641	37	604	252	2	250
	金額	700.46	74.23	515.46	589.69	165.83	40.81	125.02	294.62	27.01	267.61	92.75	4.39	88.36	36.49	2.02	34.47
セメント・コンクリート舗装工事	件数	143	2	88	90	32	1	31	32	0	32	15	1	14	11	0	11
	金額	37.13	0.04	25.39	25.43	1.17	0.03	1.14	15.78	0.00	15.78	5.74	0.01	5.73	2.74	0.00	2.74
プレストレスト・コンクリート工事	件数	106	15	99	114	29	8	21	42	7	35	12	0	12	31	0	31
	金額	178.38	17.23	148.50	163.73	52.63	9.98	42.65	58.01	7.25	50.76	47.44	0.00	47.44	7.65	0.00	7.65
法面処理工事	件数	1,543	201	614	815	236	98	138	353	75	278	164	21	143	62	7	55
	金額	404.81	58.17	185.83	244.00	71.84	31.90	39.94	107.96	19.71	88.25	46.03	4.37	41.66	18.17	2.19	15.98
維持修繕工事	件数	24,743	581	16,930	17,511	5,166	344	4,822	5,527	168	5,359	4,404	32	4,372	2,414	37	2,377
	金額	735.04	64.99	527.75	592.74	207.91	36.31	171.60	216.82	25.46	191.36	80.84	0.84	80.00	87.17	2.38	84.79
プレハブ建築工事	件数	30	3	29	32	5	1	4	16	2	14	10	0	10	1	0	1
	金額	5.63	0.48	15.75	16.23	3.41	0.27	3.14	1.82	0.21	1.61	9.35	0.00	9.35	1.65	0.00	1.65
機械設備工事	件数	2,614	233	1,754	1,987	558	95	463	918	109	809	368	26	342	143	3	140
	金額	750.20	105.11	554.85	659.96	211.65	43.83	167.82	343.45	53.55	289.90	63.23	5.87	57.36	41.63	1.86	39.77
通信設備工事	件数	1,580	57	515	572	186	29	157	242	21	221	103	1	102	41	6	35
	金額	293.69	18.94	228.19	247.13	90.57	9.76	80.81	104.69	5.56	99.13	33.15	0.08	33.07	18.72	3.54	15.18
受変電設備工事	件数	136	1	93	94	29	1	28	35	0	35	24	0	24	6	0	6
	金額	52.44	0.22	46.98	47.20	12.20	0.22	11.98	16.03	0.00	16.03	18.62	0.00	18.62	0.35	0.00	0.35
暖冷房衛生設備工事	件数	1,914	137	912	1,049	416	71	345	368	45	323	210	17	193	55	4	51
	金額	312.12	46.48	230.56	277.04	105.76	20.73	85.03	104.57	20.73	83.84	42.60	2.92	39.68	24.11	2.10	22.01
塗装工事	件数	727	104	438	542	176	62	114	236	33	203	104	9	95	26	0	26
	金額	86.17	32.65	72.17	104.82	40.70	18.00	22.70	44.72	13.72	31.00	13.48	0.93	12.55	5.92	0.00	5.92
港湾・空港土木工事	件数	715	118	547	665	211	77	134	341	41	300	93	0	93	20	0	20
	金額	494.04	156.46	473.79	630.25	229.47	118.87	110.60	281.48	35.40	246.08	89.02	2.19	86.83	30.28	0.00	30.28
その他工事	件数	7,431	678	4,398	5,076	1,601	361	1,240	1,913	184	1,729	1,198	100	1,098	364	33	331
	金額	891.87	213.83	848.29	1,062.12	458.83	132.11	326.72	405.47	64.71	340.76	158.18	13.94	144.24	39.64	3.07	36.57
合 計	件数	97,131	11,538	63,915	75,453	24,877	6,498	18,379	27,088	3,502	23,586	16,152	1,090	15,062	7,336	448	6,888
	金額	16,099.74	3,160.78	12,081.81	15,242.59	5,323.45	1,699.25	3,624.20	6,430.73	1,089.25	5,341.48	2,234.20	213.01	2,021.19	1,254.21	159.27	1,094.94

※1:平成29年度工事費における平成29年度契約済み工事費・件数については、H28繰越、H29予算(補正含む)を計上。

※2:平成29年度工事費における平成29年度繰越(補正含む)契約予定の工事費・件数については、H29繰越(補正含む)を計上。

※3:平成30年度当初契約予定の工事費・件数については、H30年度当初予算を計上。

※4:平成30年度(合計)については、平成29年度繰越(補正含む)及びH30年度当初予算を計上。

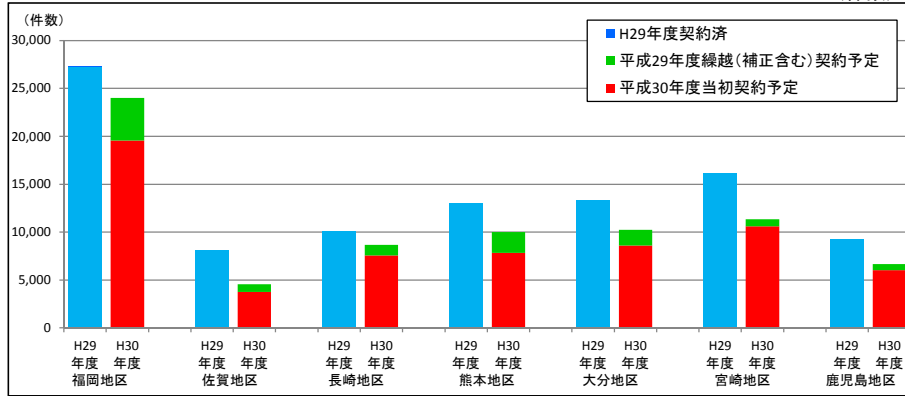
※本工事費は工事費、附帯工事費、受託工事費の合計。

平成30年度契約予定(H29年度繰越(補正含む))

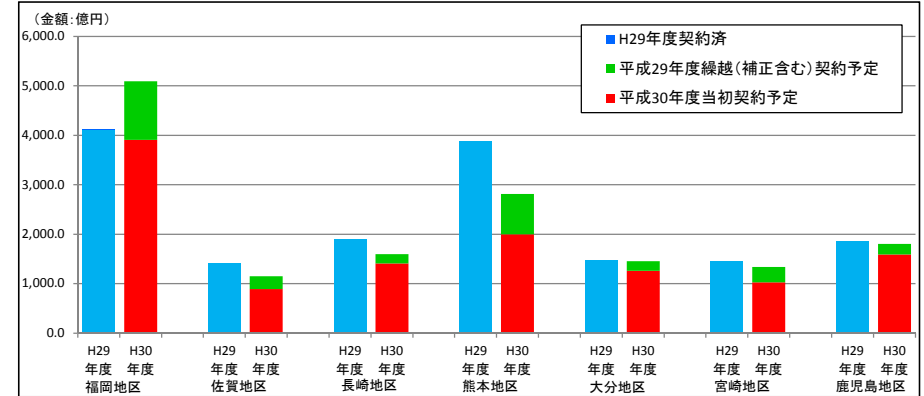
参考資料-1

●平成30年度契約予定額(工事費)(地区別総括表)

平成30年度工事費契約予定(H29年度繰越(補正含む)) (件数)

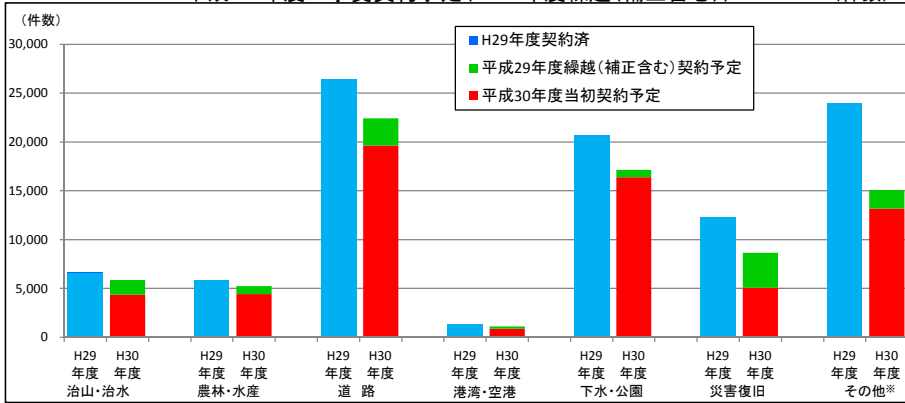


平成30年度工事費契約予定(H29年度繰越(補正含む)) (金額)



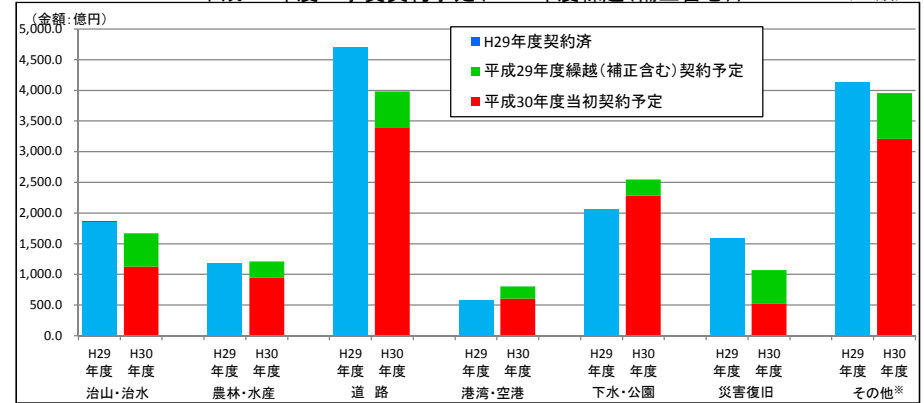
●平成30年度執行額(工事費)(工種別総括表)

平成30年度工事費契約予定(H29年度繰越(補正含む)) (件数)



※「その他」は、住宅、学校・病院、鉄道等

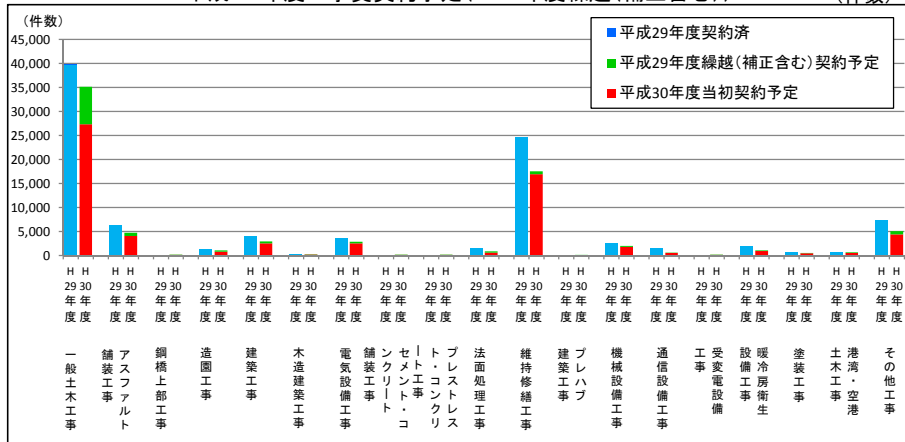
平成30年度工事費契約予定(H29年度繰越(補正含む)) (金額)



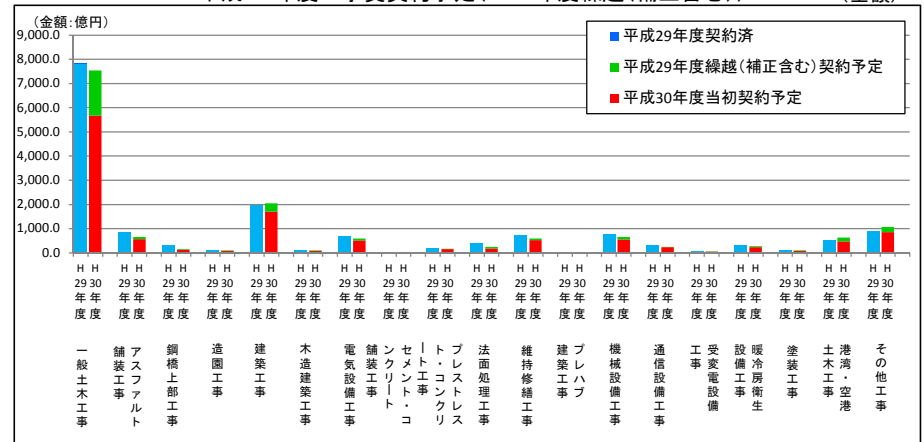
※「その他」は、住宅、学校・病院、鉄道等

●平成30年度契約予定額(工事費)(工事別総括表)

平成30年度工事費契約予定(H29年度繰越(補正含む)) (件数)



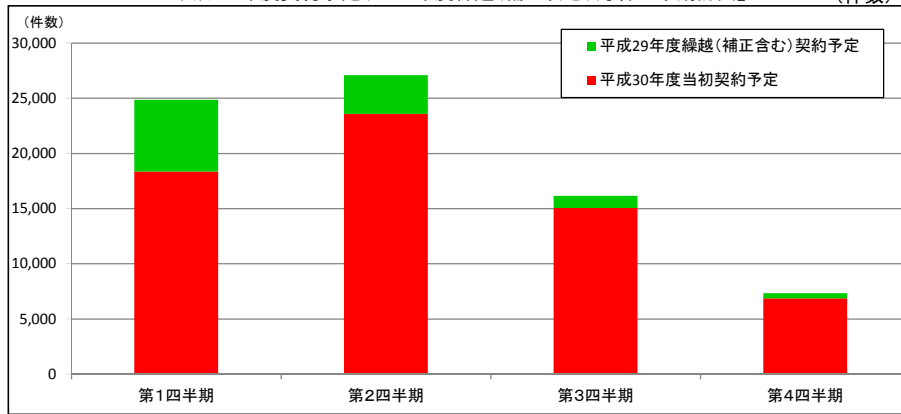
平成30年度工事費契約予定(H29年度繰越(補正含む)) (金額)



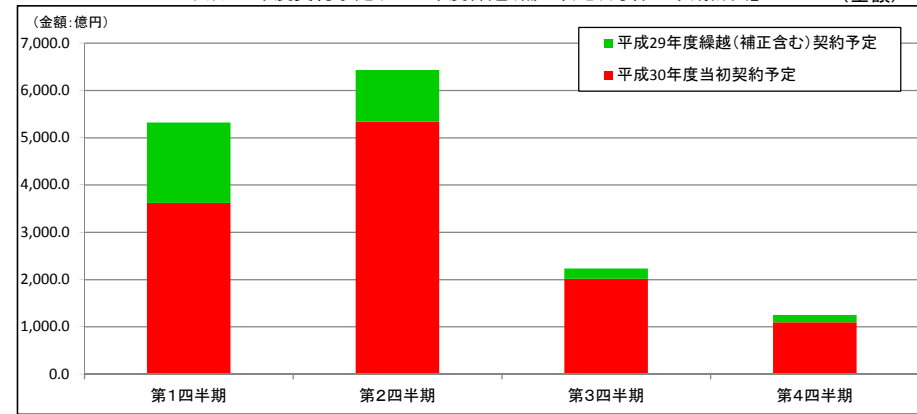
平成30年度契約予定(H29年度繰越(補正含む))における各四半期計画

参考資料-2

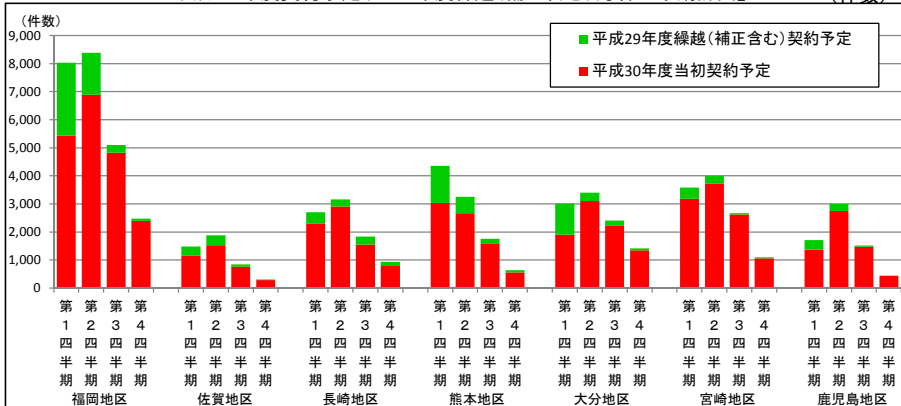
●平成30年度契約予定(H29年度繰越(補正含む))『各四半期計画』
平成30年度契約予定(H29年度繰越(補正含む))『各四半期計画』 (件数)



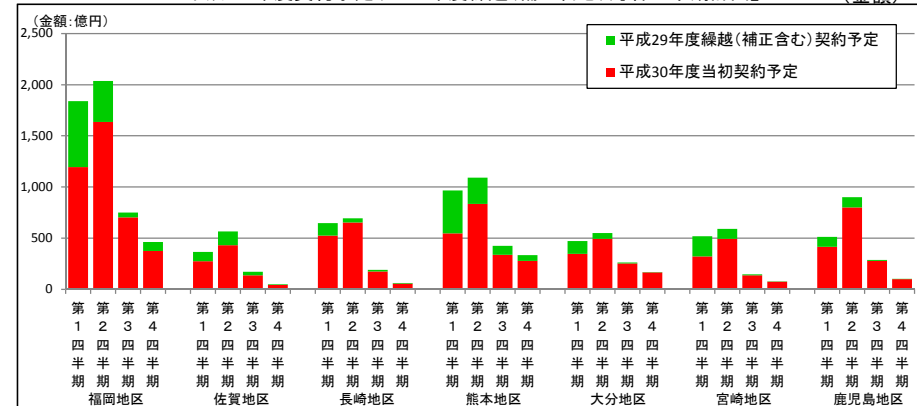
平成30年度契約予定(H29年度繰越(補正含む))『各四半期計画』 (金額)



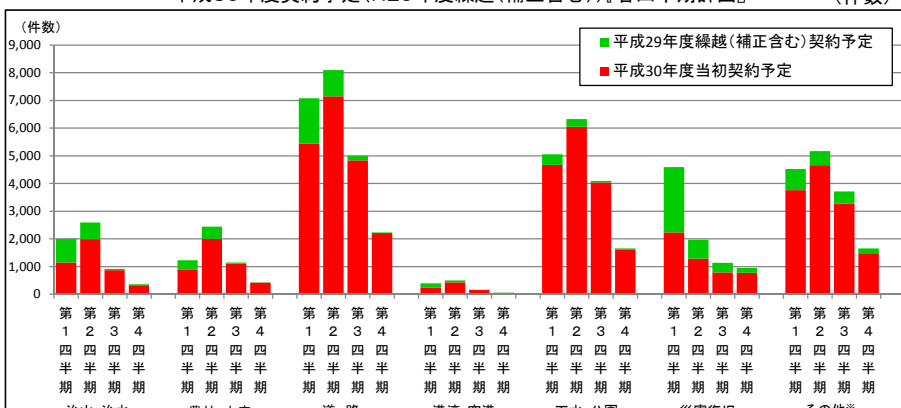
●平成30年度契約予定(H29年度繰越(補正含む))(工事費)(地区別総括表)『各四半期計画』
平成29年度契約予定(H28年度繰越(補正含む))『各四半期計画』 (件数)



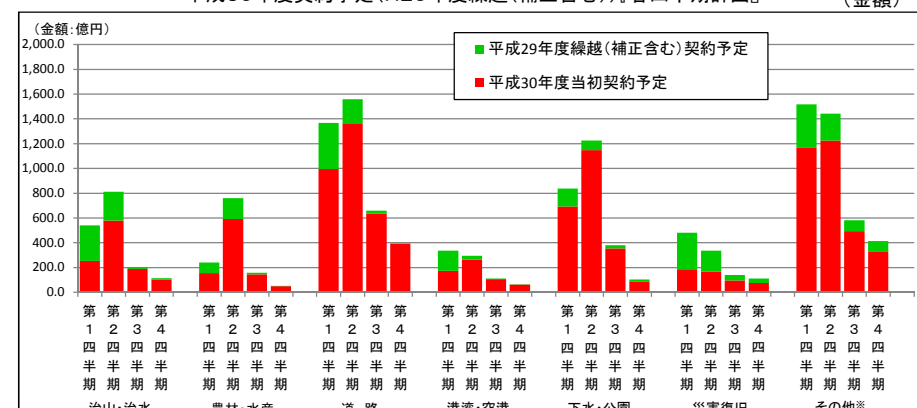
平成30年度契約予定(H29年度繰越(補正含む))『各四半期計画』 (金額)



●平成30年度契約予定(H29年度繰越(補正含む))(工事費)(工種別総括表)『各四半期計画』
平成30年度契約予定(H29年度繰越(補正含む))『各四半期計画』 (件数)



平成30年度契約予定(H29年度繰越(補正含む))『各四半期計画』 (金額)

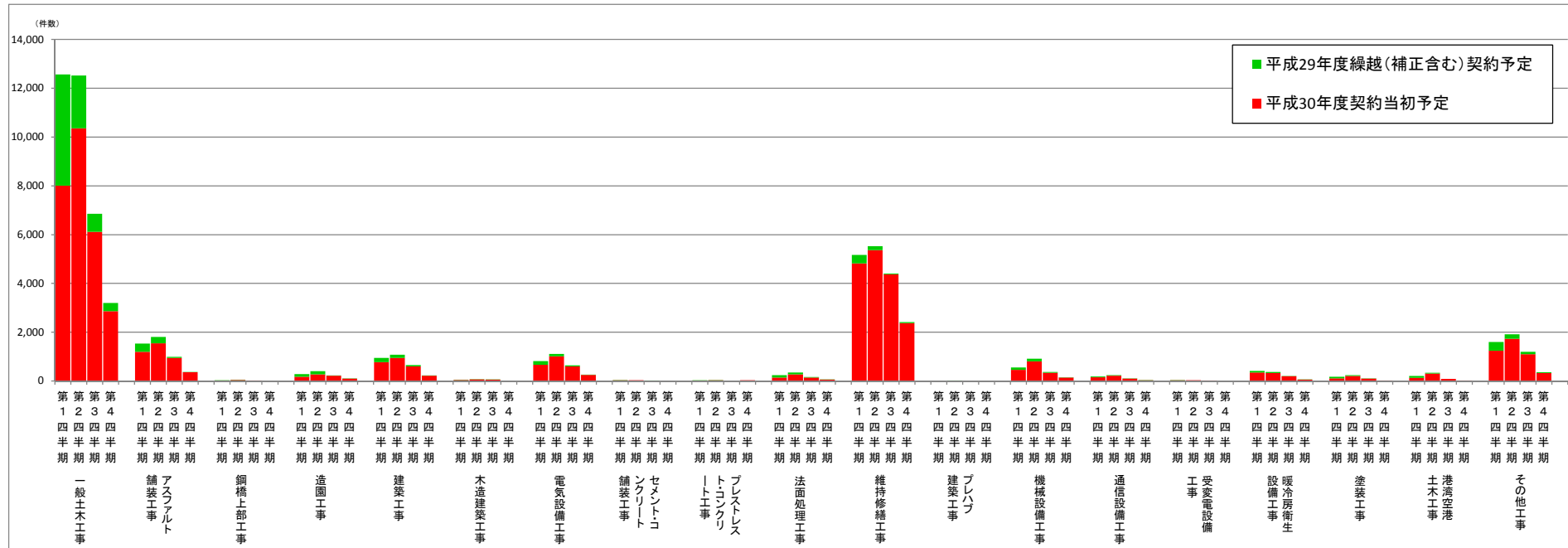


※「その他」は、住宅、学校・病院、鉄道等

※「その他」は、住宅、学校・病院、鉄道等

●平成30年度契約予定(H29年度繰越(補正含む))(工事費)(工事別総括表)『各四半期計画』
平成30年度契約予定(H29年度繰越(補正含む))『各四半期計画』

(件数)



平成29年度契約予定(H28年度繰越(補正含む))『各四半期計画』

(金額)

