

平成28年度 九州地方の公共事業工事費に関する集計結果について

平成28年 8月10日
公共事業施行対策九州地方協議会

○九州地方の公共事業

本協議会においては、各公共事業執行機関が相互に情報交換を行い事業の円滑な実施に寄与するため、公共事業施行対策九州地方協議会（国、7県及び3政令市、独立行政法人等の計21機関により構成）において、平成28年度における九州地方の公共事業工事費に関する集計をとりまとめましたので、公表します。（熊本県及び県内の自治体は熊本地震の影響により、集計対象外とした。）
※県は市町村を含む。

平成28年度 九州地方の公共工事費の集計結果

関係公共事業費の集計結果は以下のとおりです。

- 1) 九州全体の平成28年度当初契約予定工事費 (H28当初予算を計上)
10,636億円 (対前年度比99%)
- 2) 九州全体の平成28年度当初契約予定件数 (H28当初予算を計上)
43,084件 (対前年度比95%)
- 3) 九州全体の平成27年度繰越(補正含む)契約予定工事費 (H27繰越(補正含む)を計上)
1,497億円 (対前年度比91%)
- 4) 九州全体の平成27年度繰越(補正含む)契約予定件数 (H27繰越(補正含む)を計上)
4,568件 (対前年度比88%)

【構成機関】

農林水産省、経済産業省、厚生労働省、国土交通省、林野庁、福岡県、佐賀県、長崎県、熊本県、大分県、宮崎県、鹿児島県、福岡市、北九州市、熊本市、独立行政法人都市再生機構、独立行政法人水資源機構、独立行政法人鉄道建設・運輸施設整備支援機構、福岡北九州高速道路公社、日本下水道事業団、西日本高速道路株式会社

○添付資料

- ・平成28年度執行額（工事費）（地区別総括表）
 - ・平成28年度執行額（工事費）（工種別総括表）
 - ・平成28年度執行額（工事費）（工事別総括表）
 - ・参考資料－1（平成28年度契約予定(平成27年度繰越(補正含む))）
 - ・参考資料－2（平成28年度契約予定(平成27年度繰越(補正含む))における各四半期計画）
- ※本資料は九州地方整備局のホームページにも掲載しています。

<http://www.qsr.mlit.go.jp/>

問い合わせ先

(公共事業施行対策九州地方協議会事務局) 092(471)6331(代表)
092(476)3546(直通)

国土交通省 九州地方整備局 企画部

○技術調整管理官 加治 内線 3115
○技術管理課長 竹下 内線 3311

平成28年度執行額(工事費) (地区別総括表)

【全ブロックまとめ】
(総括表)

(件数:件、金額:億円)

事項 年度 地区別		平成27年度 工事費		平成28年度 工事費	平成28年度 工事費契約予定												
		平成27年度 契約済み (※1)	平成27年度 繰越(補正含 む)契約予定 (※2)	平成28年度 当初 契約予定 (※3)	平成28年度 (合計) (※4)	第1・四半期			第2・四半期			第3・四半期			第4・四半期		
						合計 (※2+※3)	(※2)	(※3)	合計 (※2+※3)	(※2)	(※3)	合計 (※2+※3)	(※2)	(※3)	合計 (※2+※3)	(※2)	(※3)
【福岡ブロック】	件数	24,565	1,645	15,716	17,361	5,470	960	4,510	6,380	585	5,795	3,864	73	3,791	1,647	27	1,620
	金額	4,449.15	627.91	4,248.13	4,876.04	2,175.16	436.47	1,738.69	1,606.63	160.58	1,446.05	786.54	15.46	771.08	307.71	15.40	292.31
【佐賀ブロック】	件数	7,237	928	3,732	4,660	1,872	757	1,115	1,581	154	1,427	956	12	944	251	5	246
	金額	1,369.18	188.02	1,025.72	1,213.74	498.94	117.90	381.04	464.11	57.57	406.54	174.81	10.69	164.12	75.88	1.86	74.02
【長崎ブロック】	件数	8,976	486	6,298	6,784	2,299	312	1,987	2,485	114	2,371	1,332	32	1,300	668	28	640
	金額	1,717.03	188.76	1,448.87	1,637.63	537.23	109.49	427.74	586.48	51.23	535.25	291.22	16.03	275.19	222.70	12.01	210.69
【熊本ブロック】	件数	320	35	215	250	115	21	94	96	12	84	28	2	26	11	0	11
	金額	329.50	29.73	349.93	379.66	119.97	15.83	104.14	147.79	12.45	135.34	86.58	1.45	85.13	25.32	0.00	25.32
【大分ブロック】	件数	11,722	457	7,095	7,552	2,075	292	1,783	2,553	115	2,438	2,050	28	2,022	874	22	852
	金額	1,355.94	155.97	1,312.67	1,468.64	358.68	80.76	277.92	696.70	63.85	632.85	321.57	5.89	315.68	91.69	5.47	86.22
【宮崎ブロック】	件数	7,156	313	3,741	4,054	1,561	227	1,334	1,574	75	1,499	587	4	583	332	7	325
	金額	1,474.29	116.22	817.21	933.43	287.48	80.55	206.93	468.90	32.15	436.75	120.77	1.02	119.75	56.28	2.50	53.78
【鹿児島ブロック】	件数	9,672	704	6,287	6,991	2,271	339	1,932	2,845	229	2,616	1,350	75	1,275	525	61	464
	金額	1,998.55	190.52	1,433.48	1,624.00	523.94	93.16	430.78	726.28	58.83	667.45	260.30	24.58	235.72	113.48	13.95	99.53
合 計	件数	69,648	4,568	43,084	47,652	15,663	2,908	12,755	17,514	1,284	16,230	10,167	226	9,941	4,308	150	4,158
	金額	12,693.64	1,497.13	10,636.01	12,133.14	4,501.40	934.16	3,567.24	4,696.89	436.66	4,260.23	2,041.79	75.12	1,966.67	893.06	51.19	841.87

※1:平成27年度工事費における平成27年度契約済み工事費・件数については、H26繰越、H27予算(補正含む)を計上。

※2:平成27年度工事費における平成27年度繰越(補正含む)契約予定の工事費・件数については、H27繰越(補正含む)を計上。

※3:平成28年度当初契約予定の工事費・件数については、H28年度当初予算を計上。

※4:平成28年度(合計)については、平成27年度繰越(補正含む)及びH28年度当初予算を計上。

※本工事費は工事費、附帯工事費、受託工事費の合計。

平成27年度執行額(工事費) (工種別総括表)

全ブロック【まとめ】
(総括表)

(件数:件、金額:億円)

事項 年度 工種別		平成27年度 工事費		平成28年度 工事費	平成28年度 工事費契約予定												
		平成27年度 契約済み (※1)	平成27年度 繰越(補正含 む)契約予定 (※2)	平成28年度 当初 契約予定 (※3)	平成28年度 (合計) (※4)	第1・四半期			第2・四半期			第3・四半期			第4・四半期		
						合計 (※2+※3)	(※2)	(※3)	合計 (※2+※3)	(※2)	(※3)	合計 (※2+※3)	(※2)	(※3)	合計 (※2+※3)	(※2)	(※3)
治山・治水	件数	6,133	700	3,595	4,295	1,304	337	967	1,827	238	1,589	820	55	765	344	70	274
	金額	1,426.52	295.56	1,171.88	1,467.44	449.05	146.31	302.74	745.31	111.55	633.76	184.04	21.23	162.81	89.04	16.47	72.57
農林・水産	件数	4,732	413	3,374	3,787	1,048	206	842	1,766	191	1,575	769	12	757	204	4	200
	金額	939.12	162.82	849.82	1,012.64	278.07	80.89	197.18	548.13	77.10	471.03	159.88	3.83	156.05	26.56	1.00	25.56
道路	件数	22,894	1,997	15,919	17,916	6,387	1,428	4,959	6,064	483	5,581	3,685	56	3,629	1,780	30	1,750
	金額	4,258.66	363.16	3,066.42	3,429.58	1,180.50	259.37	921.13	1,201.15	86.38	1,114.77	691.60	10.11	681.49	356.33	7.30	349.03
港湾・空港	件数	1,396	112	834	946	342	77	265	414	34	380	146	1	145	44	0	44
	金額	637.61	100.22	499.08	599.30	282.15	66.22	215.93	244.14	32.60	211.54	48.20	1.40	46.80	24.81	0.00	24.81
下水・公園	件数	10,692	366	8,178	8,544	2,340	237	2,103	3,315	96	3,219	2,158	23	2,135	731	10	721
	金額	1,652.24	168.55	1,477.34	1,645.89	545.91	120.78	425.13	762.64	27.66	734.98	284.13	9.11	275.02	53.21	11.00	42.21
住宅	件数	2,937	81	2,120	2,201	682	46	636	764	18	746	486	16	470	269	1	268
	金額	465.30	39.07	450.32	489.39	141.08	29.85	111.23	226.58	5.06	221.52	69.20	4.00	65.20	52.53	0.16	52.37
庁舎	件数	1,425	36	781	817	270	27	243	269	6	263	214	2	212	64	1	63
	金額	490.28	55.23	588.97	644.20	218.93	46.19	172.74	218.80	8.07	210.73	141.31	0.93	140.38	65.16	0.04	65.12
土地造成	件数	153	24	95	119	43	15	28	32	7	25	30	1	29	14	1	13
	金額	35.84	10.40	48.15	58.55	26.88	9.11	17.77	10.87	0.69	10.18	17.33	0.44	16.89	3.47	0.16	3.31
鉄道・軌道	件数	149	14	82	96	24	11	13	44	3	41	18	0	18	10	0	10
	金額	308.31	5.09	155.85	160.94	11.89	4.73	7.16	37.29	0.36	36.93	81.84	0.00	81.84	29.92	0.00	29.92
学校・病院	件数	6,717	284	2,924	3,208	1,209	191	1,018	1,111	70	1,041	631	14	617	257	9	248
	金額	1,163.18	164.82	866.54	1,031.36	442.61	93.80	348.81	289.87	50.17	239.70	140.60	14.40	126.20	158.28	6.45	151.83
工業上水道	件数	473	10	273	283	86	7	79	144	3	141	45	0	45	8	0	8
	金額	74.71	9.13	74.42	83.55	37.95	6.49	31.46	36.30	2.64	33.66	8.49	0.00	8.49	0.81	0.00	0.81
災害復旧	件数	4,313	244	272	516	260	162	98	146	68	78	76	9	67	34	5	29
	金額	265.54	29.55	20.57	50.12	26.12	21.70	4.42	15.17	6.90	8.27	5.79	0.16	5.63	3.04	0.79	2.25
その他	件数	7,634	287	4,637	4,924	1,668	164	1,504	1,618	67	1,551	1,089	37	1,052	549	19	530
	金額	976.33	93.53	1,366.65	1,460.18	860.26	48.72	811.54	360.64	27.48	333.16	209.38	9.51	199.87	29.90	7.82	22.08
合 計	件数	69,648	4,568	43,084	47,652	15,663	2,908	12,755	17,514	1,284	16,230	10,167	226	9,941	4,308	150	4,158
	金額	12,693.64	1,497.13	10,636.01	12,133.14	4,501.40	934.16	3,567.24	4,696.89	436.66	4,260.23	2,041.79	75.12	1,966.67	893.06	51.19	841.87

※1:平成27年度工事費における平成27年度契約済み工事費・件数については、H26繰越、H27予算(補正含む)を計上。

※2:平成27年度工事費における平成27年度繰越(補正含む)契約予定の工事費・件数については、H27繰越(補正含む)を計上。

※3:平成28年度当初契約予定の工事費・件数については、H28年度当初予算を計上。

※4:平成28年度(合計)については、平成27年度繰越(補正含む)及びH28年度当初予算を計上。

※本工事費は工事費、附帯工事費、受託工事費の合計。

平成27年度執行額(工事費) (工事別総括表)

全ブロック【まとめ】
(総括表)

(件数:件、金額:億円)

事項 年度 工事別	平成27年度 工事費		平成28年度 工事費	平成28年度 (合計) (※4)	平成28年度 工事費契約予定												
	平成27年度 契約済み (※1)	平成27年度 繰越(補正含 む)契約予定 (※2)	平成28年度 当初 契約予定 (※3)		第1・四半期			第2・四半期			第3・四半期			第4・四半期			
					合計 (※2+※3)	(※2)	(※3)	合計 (※2+※3)	(※2)	(※3)	合計 (※2+※3)	(※2)	(※3)	合計 (※2+※3)	(※2)	(※3)	
一般土木工事	件数	28,747	2,898	18,283	21,181	6,973	1,825	5,148	8,231	826	7,405	4,352	138	4,214	1,625	109	1,516
	金額	5,871.95	821.44	4,931.02	5,752.46	2,287.85	499.78	1,788.07	2,303.85	247.77	2,056.08	909.41	37.84	871.57	251.35	36.05	215.30
アスファルト舗装工事	件数	5,093	223	3,183	3,406	1,256	131	1,125	1,162	68	1,094	755	16	739	233	8	225
	金額	664.15	43.57	483.21	526.78	204.81	27.37	177.44	172.25	9.80	162.45	119.50	5.34	114.16	30.22	1.06	29.16
鋼橋上部工事	件数	170	11	94	105	24	5	19	51	6	45	18	0	18	12	0	12
	金額	396.86	14.60	146.09	160.69	23.58	7.74	15.84	54.39	6.86	47.53	68.13	0.00	68.13	14.59	0.00	14.59
造園工事	件数	787	22	530	552	119	13	106	237	6	231	160	3	157	36	0	36
	金額	88.49	8.98	67.62	76.60	24.46	6.44	18.02	33.08	1.97	31.11	16.65	0.57	16.08	2.41	0.00	2.41
建築工事	件数	3,424	271	1,879	2,150	736	174	562	790	66	724	479	21	458	145	10	135
	金額	1,651.24	228.97	1,488.08	1,717.05	599.37	146.85	452.52	629.38	58.75	570.63	284.87	17.11	267.76	203.43	6.26	197.17
木造建築工事	件数	147	5	146	151	39	2	37	46	0	46	44	0	44	22	3	19
	金額	36.95	2.24	79.06	81.30	27.47	0.72	26.75	13.93	0.00	13.93	10.92	0.30	10.62	28.98	1.22	27.76
電気設備工事	件数	2,972	160	1,527	1,687	500	89	411	719	65	654	382	5	377	86	1	85
	金額	555.83	46.18	495.65	541.83	122.63	20.50	102.13	253.36	22.05	231.31	116.47	2.93	113.54	49.37	0.70	48.67
セメント・コンクリート舗装工事	件数	125	6	96	102	25	6	19	45	0	45	22	0	22	10	0	10
	金額	9.10	0.91	9.92	10.83	2.03	0.91	1.12	4.02	0.00	4.02	1.36	0.00	1.36	3.42	0.00	3.42
プレストレスト・コンクリート工事	件数	104	12	91	103	34	9	25	36	3	33	22	0	22	11	0	11
	金額	378.68	9.62	287.65	297.27	74.30	5.98	68.32	87.39	3.64	83.75	98.35	0.00	98.35	37.23	0.00	37.23
法面処理工事	件数	1,487	130	694	824	276	76	200	351	46	305	153	4	149	44	4	40
	金額	262.97	41.98	161.77	203.75	81.98	31.01	50.97	84.22	8.91	75.31	27.52	1.00	26.52	10.03	1.06	8.97
維持修繕工事	件数	14,809	362	9,642	10,004	3,107	308	2,799	3,043	36	3,007	2,273	16	2,257	1,581	2	1,579
	金額	683.75	55.29	531.84	587.13	235.74	48.50	187.24	157.92	5.07	152.85	72.10	1.63	70.47	121.37	0.09	121.28
プレハブ建築工事	件数	29	1	4	5	1	1	0	3	0	3	1	0	1	0	0	0
	金額	5.17	0.05	0.45	0.50	0.05	0.05	0.00	0.32	0.00	0.32	0.13	0.00	0.13	0.00	0.00	0.00
機械設備工事	件数	1,923	133	1,294	1,427	456	81	375	562	41	521	317	6	311	92	5	87
	金額	541.97	50.18	468.10	518.28	153.96	25.20	128.76	210.78	18.44	192.34	86.58	4.01	82.57	66.96	2.53	64.43
通信設備工事	件数	1,202	24	442	466	211	13	198	159	11	148	59	0	59	37	0	37
	金額	225.49	15.40	180.99	196.39	88.76	10.01	78.75	64.14	5.39	58.75	25.83	0.00	25.83	17.66	0.00	17.66
受変電設備工事	件数	82	2	67	69	20	2	18	36	0	36	11	0	11	2	0	2
	金額	21.05	0.03	23.95	23.98	7.39	0.03	7.36	9.11	0.00	9.11	4.22	0.00	4.22	3.26	0.00	3.26
暖冷房衛生設備工事	件数	1,447	32	707	739	342	21	321	197	9	188	147	2	145	53	0	53
	金額	185.70	8.39	198.73	207.12	71.09	5.13	65.96	56.24	3.16	53.08	63.69	0.10	63.59	16.10	0.00	16.10
塗装工事	件数	612	12	296	308	82	4	78	146	6	140	55	1	54	25	1	24
	金額	55.95	1.53	51.44	52.97	13.67	0.41	13.26	28.07	1.00	27.07	9.47	0.02	9.45	1.76	0.10	1.66
港湾・空港土木工事	件数	553	94	445	539	188	59	129	268	33	235	76	2	74	7	0	7
	金額	350.14	56.20	334.18	390.38	168.26	36.07	132.19	187.21	19.76	167.45	29.68	0.37	29.31	5.23	0.00	5.23
その他工事	件数	5,935	170	3,664	3,834	1,274	89	1,185	1,432	62	1,370	841	12	829	287	7	280
	金額	708.20	91.57	696.26	787.83	314.00	61.46	252.54	347.23	24.09	323.14	96.91	3.90	93.01	29.69	2.12	27.57
合 計	件数	69,648	4,568	43,084	47,652	15,663	2,908	12,755	17,514	1,284	16,230	10,167	226	9,941	4,308	150	4,158
	金額	12,693.64	1,497.13	10,636.01	12,133.14	4,501.40	934.16	3,567.24	4,696.89	436.66	4,260.23	2,041.79	75.12	1,966.67	893.06	51.19	841.87

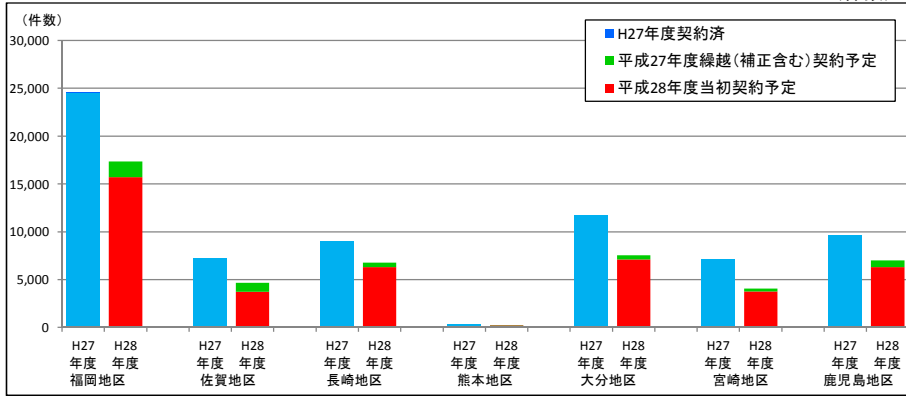
※1:平成27年度工事費における平成27年度契約済み工事費・件数については、H26繰越、H27予算(補正含む)を計上。
 ※2:平成27年度工事費における平成27年度繰越(補正含む)契約予定の工事費・件数については、H27繰越(補正含む)を計上。
 ※3:平成28年度当初契約予定の工事費・件数については、H28年度当初予算を計上。
 ※4:平成28年度(合計)については、平成27年度繰越(補正含む)及びH28年度当初予算を計上。
 ※本工事費は工事費、附帯工事費、受託工事費の合計。

平成28年度契約予定(H27年度繰越(補正含む))

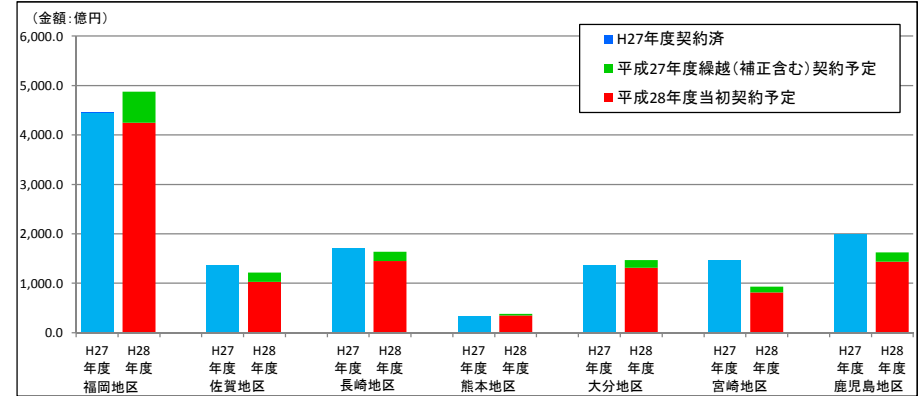
参考資料-1

●平成28年度執行額(工事費)(地区別総括表)

平成28年度工事費契約予定(H27年度繰越(補正含む)) (件数)

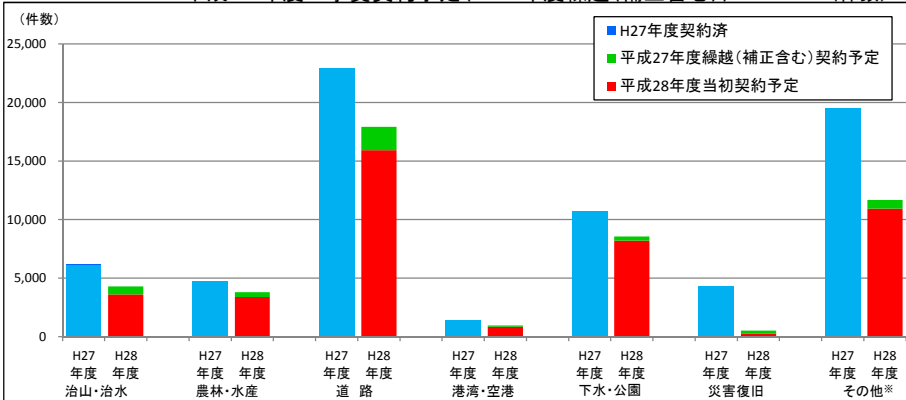


平成28年度工事費契約予定(H27年度繰越(補正含む)) (金額)

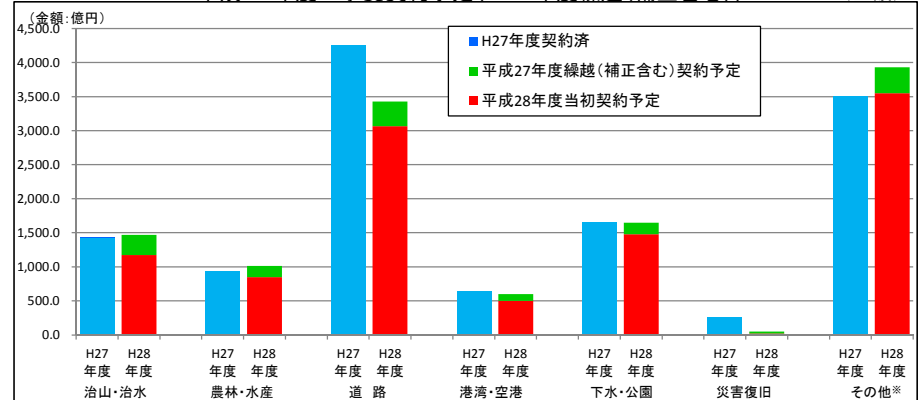


●平成28年度執行額(工事費)(工種別総括表)

平成28年度工事費契約予定(H27年度繰越(補正含む)) (件数)



平成28年度工事費契約予定(H27年度繰越(補正含む)) (金額)

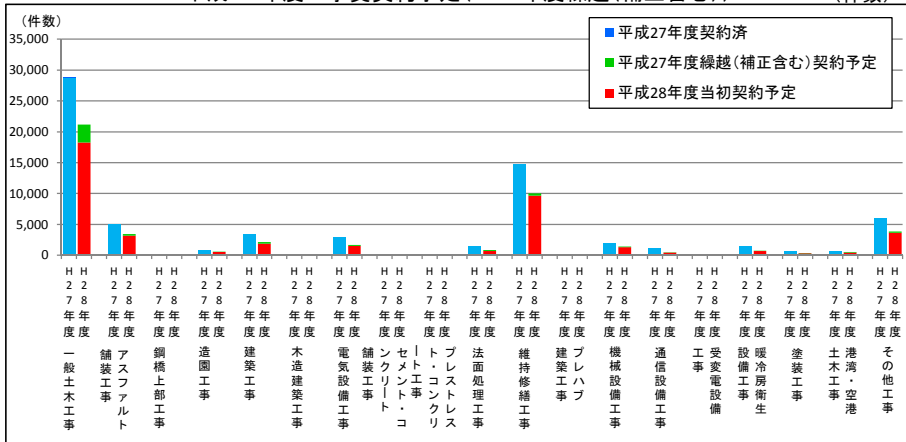


※「その他」は、住宅、学校・病院、鉄道等

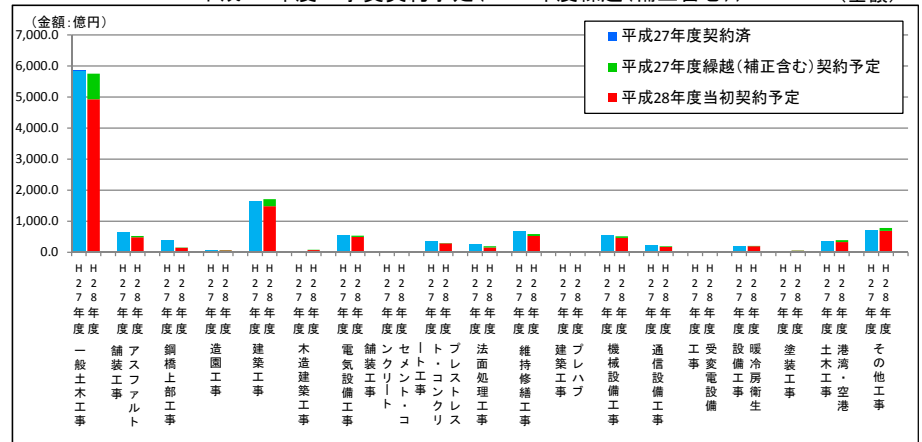
※「その他」は、住宅、学校・病院、鉄道等

平成28年度執行額(工事費)(工事別総括表)

平成28年度工事費契約予定(H27年度繰越(補正含む)) (件数)



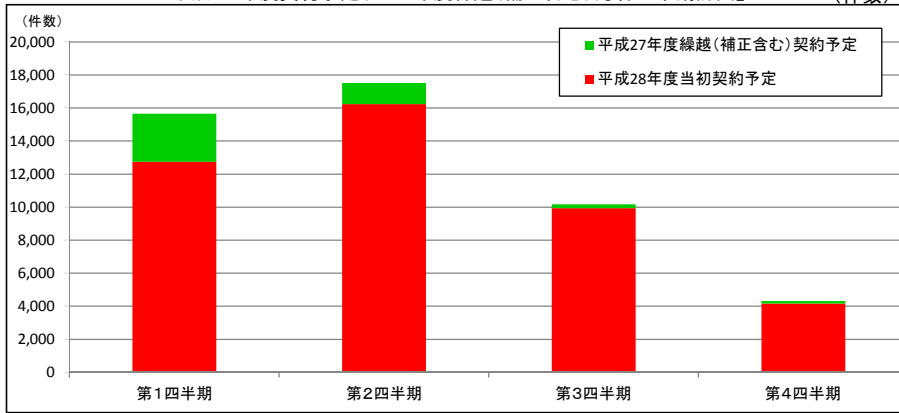
平成28年度工事費契約予定(H27年度繰越(補正含む)) (金額)



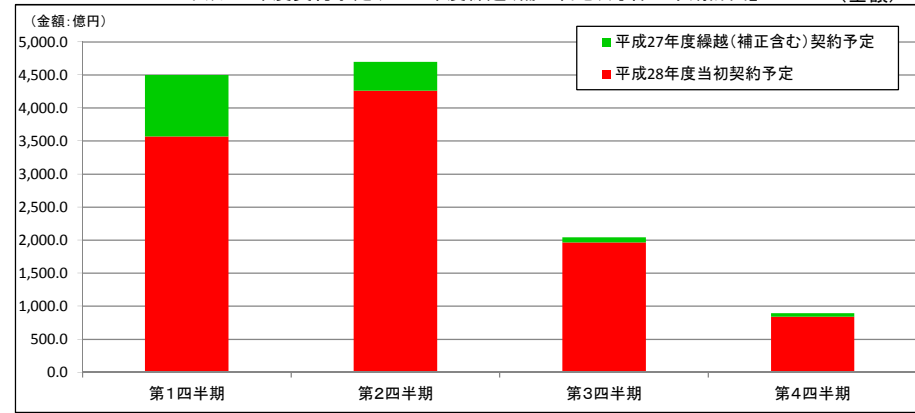
平成28年度契約予定(H27年度補正・繰越含む)における各四半期計画

参考資料-2

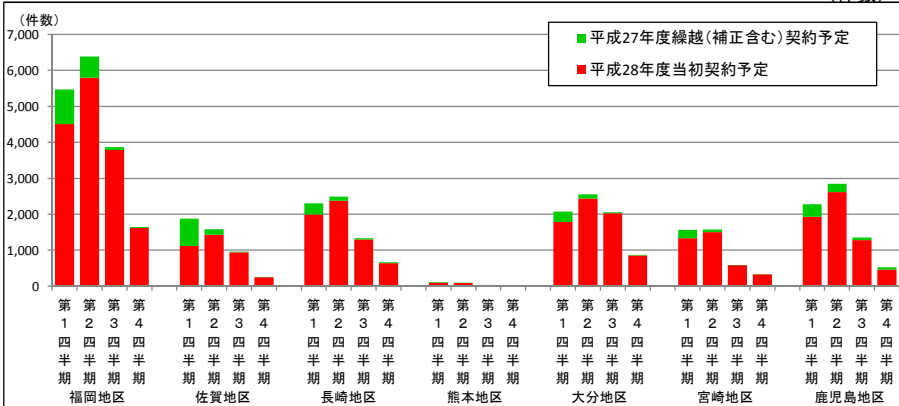
●平成28年度契約予定(H27年度補正・繰越含む)『各四半期計画』
平成28年度契約予定(H27年度繰越(補正含む))『各四半期計画』 (件数)



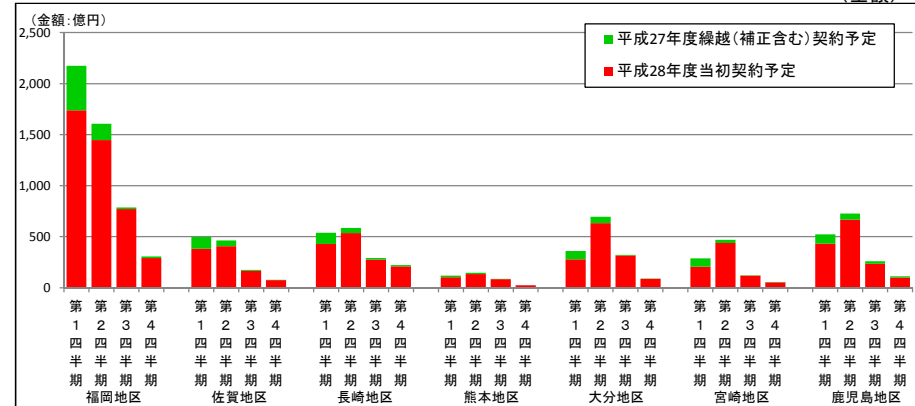
平成28年度契約予定(H27年度繰越(補正含む))『各四半期計画』 (金額)



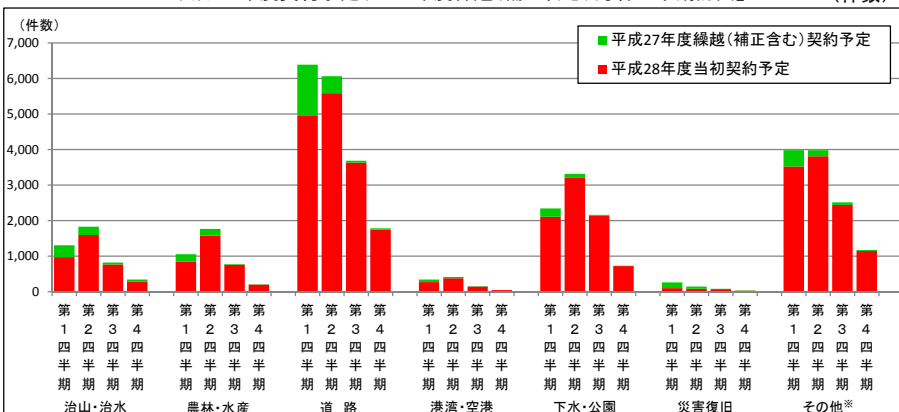
●平成28年度執行額契約予定(H27年度補正・繰越含む)(工事費)(地区別総括表)『各四半期計画』
平成28年度契約予定(H27年度繰越(補正含む))『各四半期計画』 (件数)



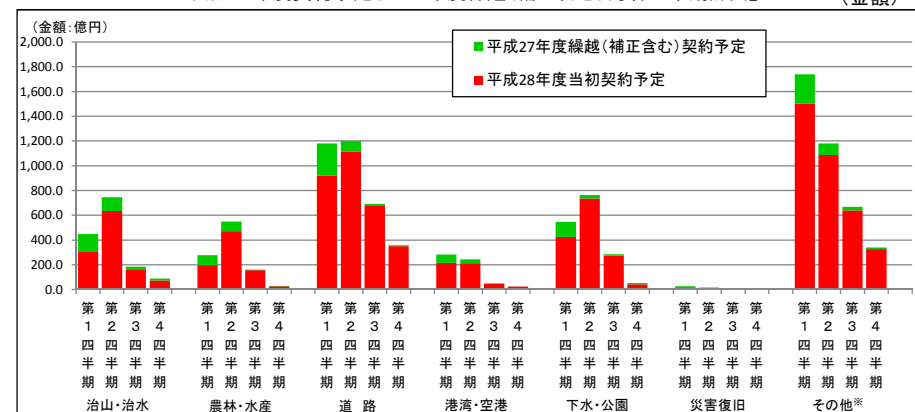
平成28年度契約予定(H27年度繰越(補正含む))『各四半期計画』 (金額)



●平成28年度執行額契約予定(H27年度補正・繰越含む)(工事費)(工種別総括表)『各四半期計画』
平成28年度契約予定(H27年度繰越(補正含む))『各四半期計画』 (件数)



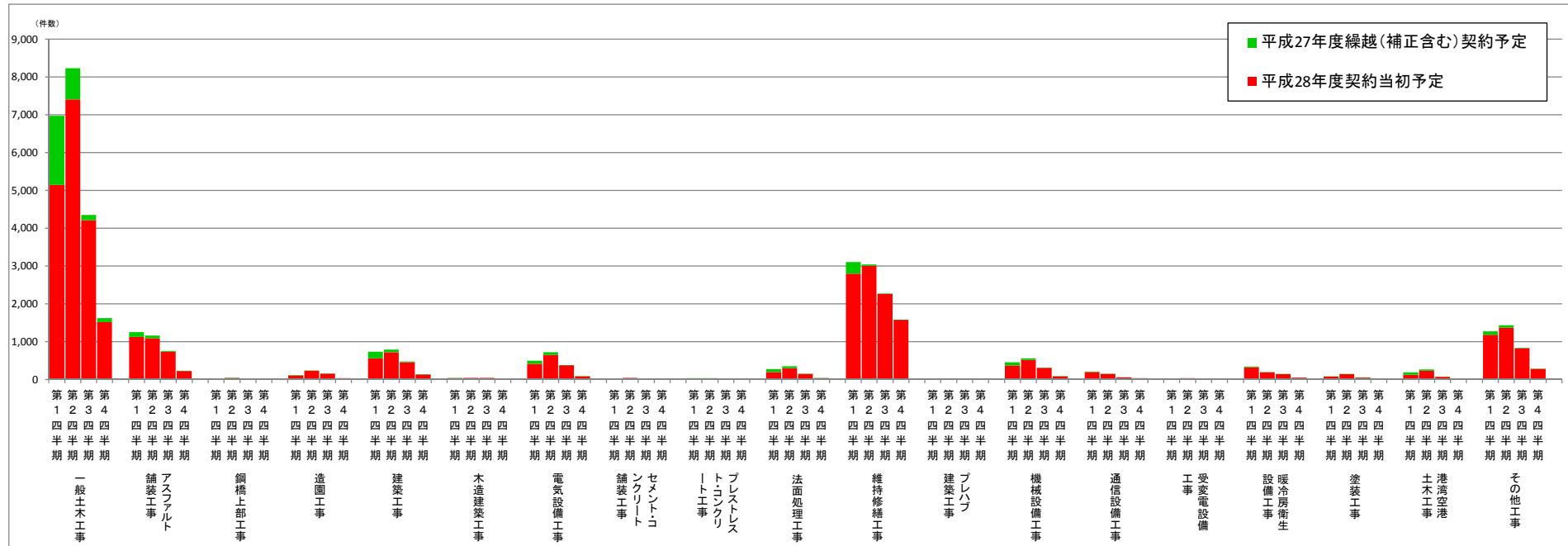
平成28年度契約予定(H27年度繰越(補正含む))『各四半期計画』 (金額)



※「その他」は、住宅・学校・病院・鉄道等

※「その他」は、住宅・学校・病院・鉄道等

●平成28年度執行額契約予定(H27年度補正・繰越含む)(工事費)(工事別総括表)『各四半期計画』
平成28年度契約予定(H27年度繰越(補正含む))『各四半期計画』



平成28年度契約予定(H27年度繰越(補正含む))『各四半期計画』

