

松原ダム湖(梅林湖)を利用される皆様へ

平成25年10月1日から、

貫見坂路からの進入を**原則禁止**します。

※ゲート鍵の貸し出しを終了します。

代替として、**蕨野坂路**を**常時解放**します。

※貫見坂路周辺での騒音発生等の迷惑行為が行われているための措置です。

※貫見坂路からの進入について、個人利用は原則禁止ですが、団体が行う各種イベントなどは、ダム管理上支障がなく、周辺住民の方に迷惑とならない場合に限り、許可できる場合がありますので、事前に松原ダム管理支所までお問い合わせ下さい。

(問い合わせ先)

筑後川ダム統合管理事務所 松原ダム管理支所

電話(0973)52-3121 支所長 坂本、管理係長 石村

松原ダム貯水池平面図

至日田市

国道212

松原ダム

貫見坂路
※原則進入禁止

拡大図

蕨野坂路
※常時開放

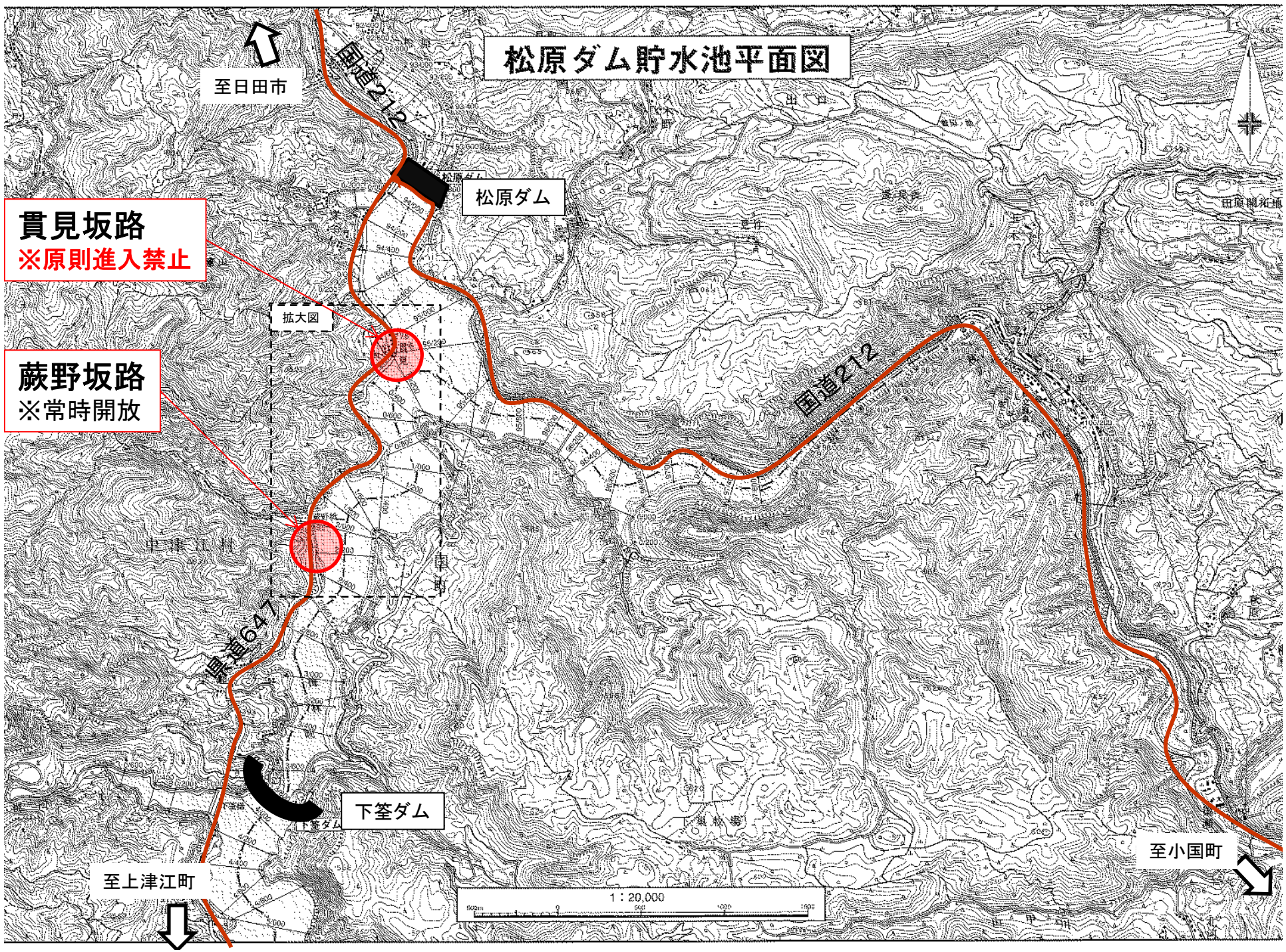
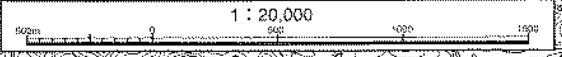
国道212

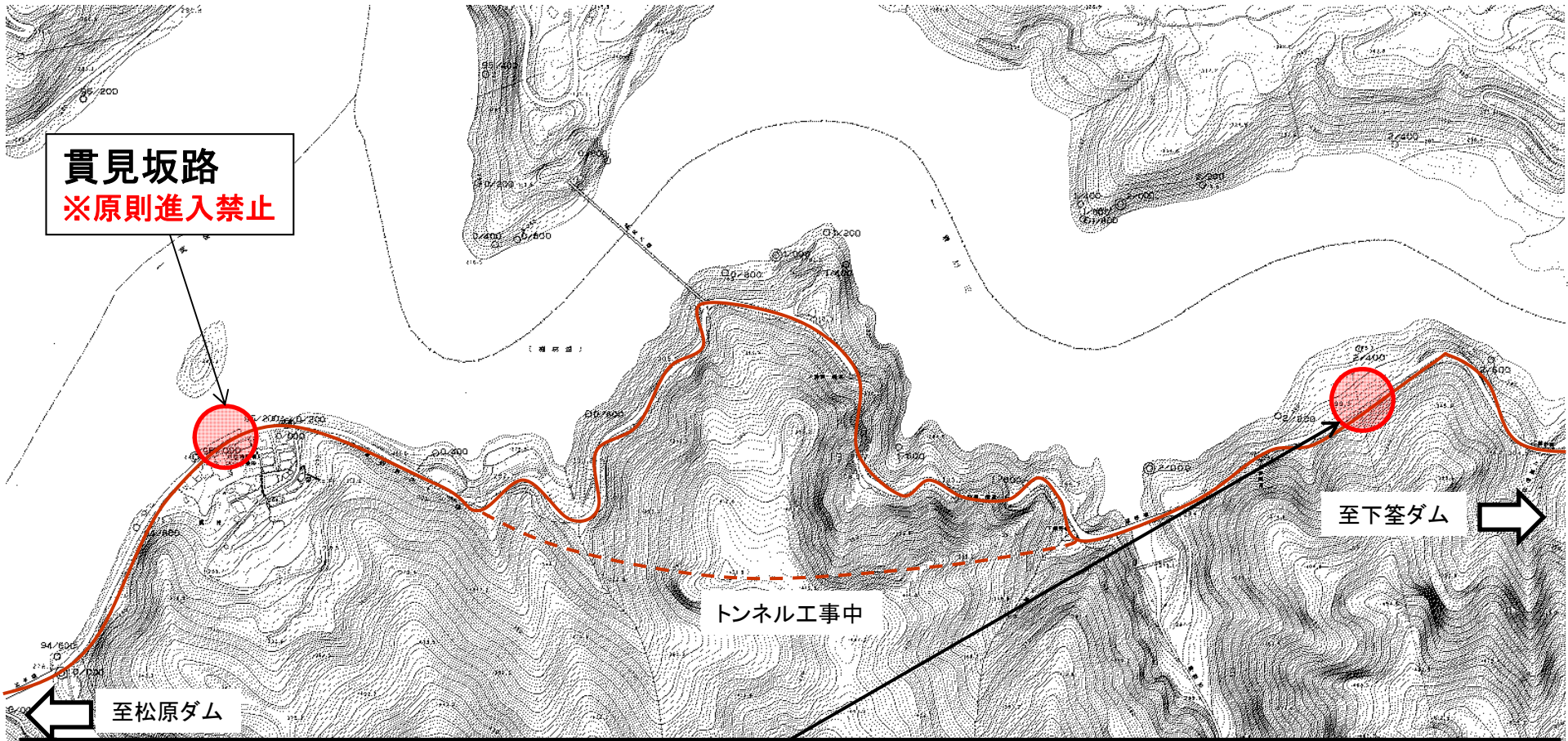
国道647

下笠ダム

至上津江町

至小国町





蕨野坂路 ※常時開放

