

## 記者発表資料

平成28年7月15日  
国土交通省九州地方整備局  
八代河川国道事務所

## 南九州西回り自動車道の現場見学会を開催！！

～未来の土木技術者が小津奈木第2橋(仮称)の架設現場を見学～

国土交通省九州地方整備局八代河川国道事務所が施行している南九州西回り自動車道（芦北出水道路）において、授業の一環として、熊本高等専門学校八代キャンパス5年生29名を対象とした現場見学会を開催しますのでお知らせします。

この現場見学会は、橋梁の架設状況を現地で見学し橋梁架設方法を学ぶことで、土木への興味・関心を持ってもらうとともに、人材を育成することを目的として施工業者と共催で開催するものです。

詳細につきましては、下記及び別紙のとおりです。

## 記

- ◆ 日時：平成28年7月22日(金)9時40分～11時00分 ※小雨決行
- ◆ 場所：水俣市大迫地先  
「小津奈木第2橋(仮称)」の架設現場  
・別紙-1, 別紙-2をご参照ください。
- ◆ 参加者：熊本高等専門学校 八代キャンパス  
建築社会デザイン工学科 5年 29名(別途、教師2名)
- ◆ 内容：①南九州西回り自動車道の概要説明等  
②橋梁の架設方法について

※取材にあたっては、会場の駐車場の準備がございますので、車でお越しの方は、別紙-3に記入のうえ7月20日(水)12時までにFAXにて送信願います。  
また、当日は9時35分までに集合場所(別紙-2参照)までお越し下さい。

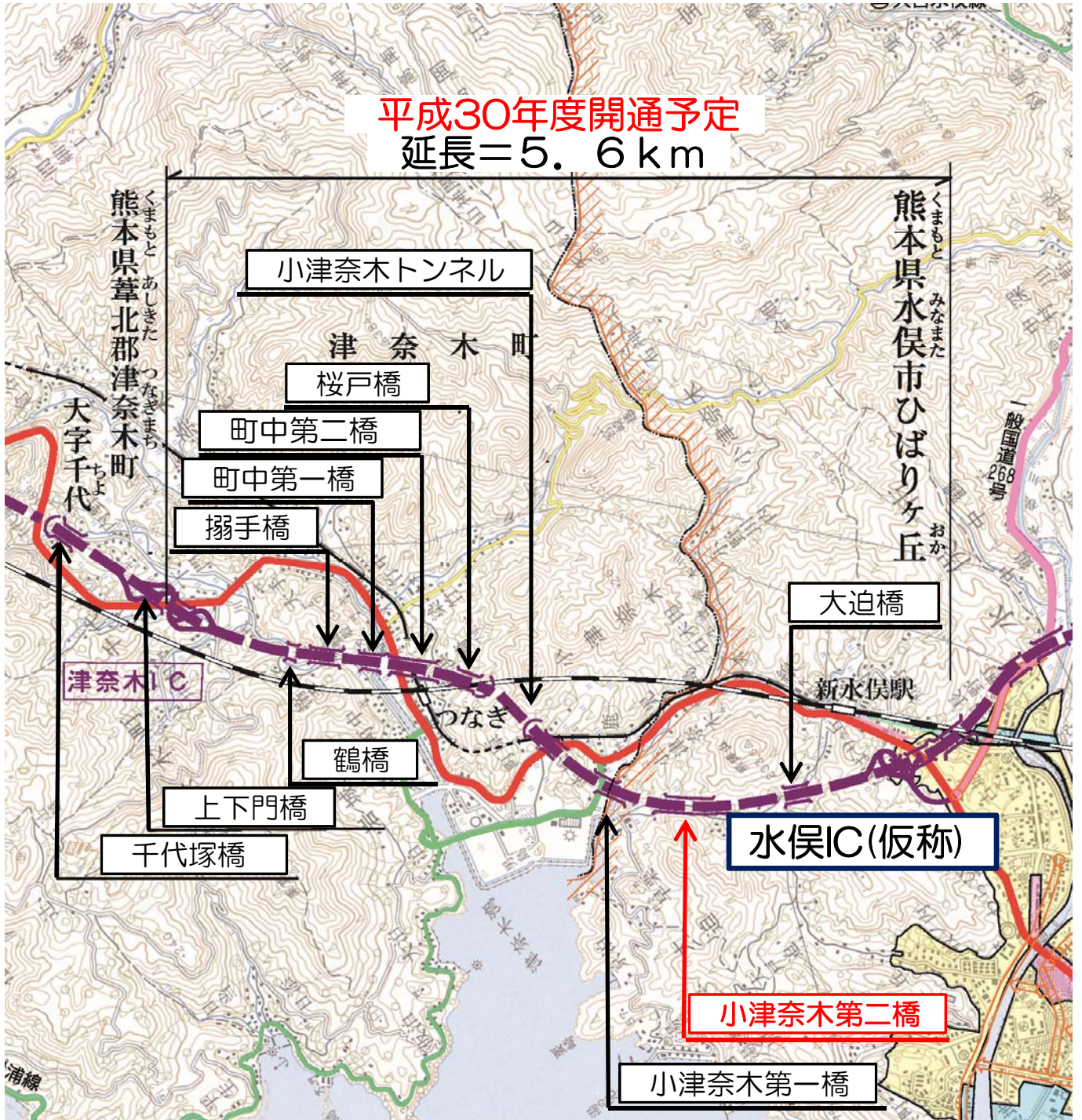
問い合わせ先	
(見学会や施工内容に関して) 株式会社安部日鋼工業 小津奈木 第2橋上部工(P7-A2)作業所 TEL 0966-78-4818 携 帯 090-9567-2758 さいとう たかゆき 齊藤 貴之	(事業に関して) 国土交通省九州地方整備局 八代河川国道事務所 TEL 0965-32-4135(代表) 副所長 ことんだのぶゆき 五反田信幸(内205) 事業対策官 さかもと やすひで 坂元 靖秀(内208)
★八代河川国道事務所HPで管内の現場見学案内を掲載しています。 <a href="http://www.qsr.mlit.go.jp/yatusiro/road/kengaku/index.html">http://www.qsr.mlit.go.jp/yatusiro/road/kengaku/index.html</a>	



九州地方整備局では、一般の方が見学できる現場見学会情報「今見てほしい九州の土木」をHPで公開しています。

<http://www.qsr.mlit.go.jp/n-torikumi/kyushu-doboku/index>

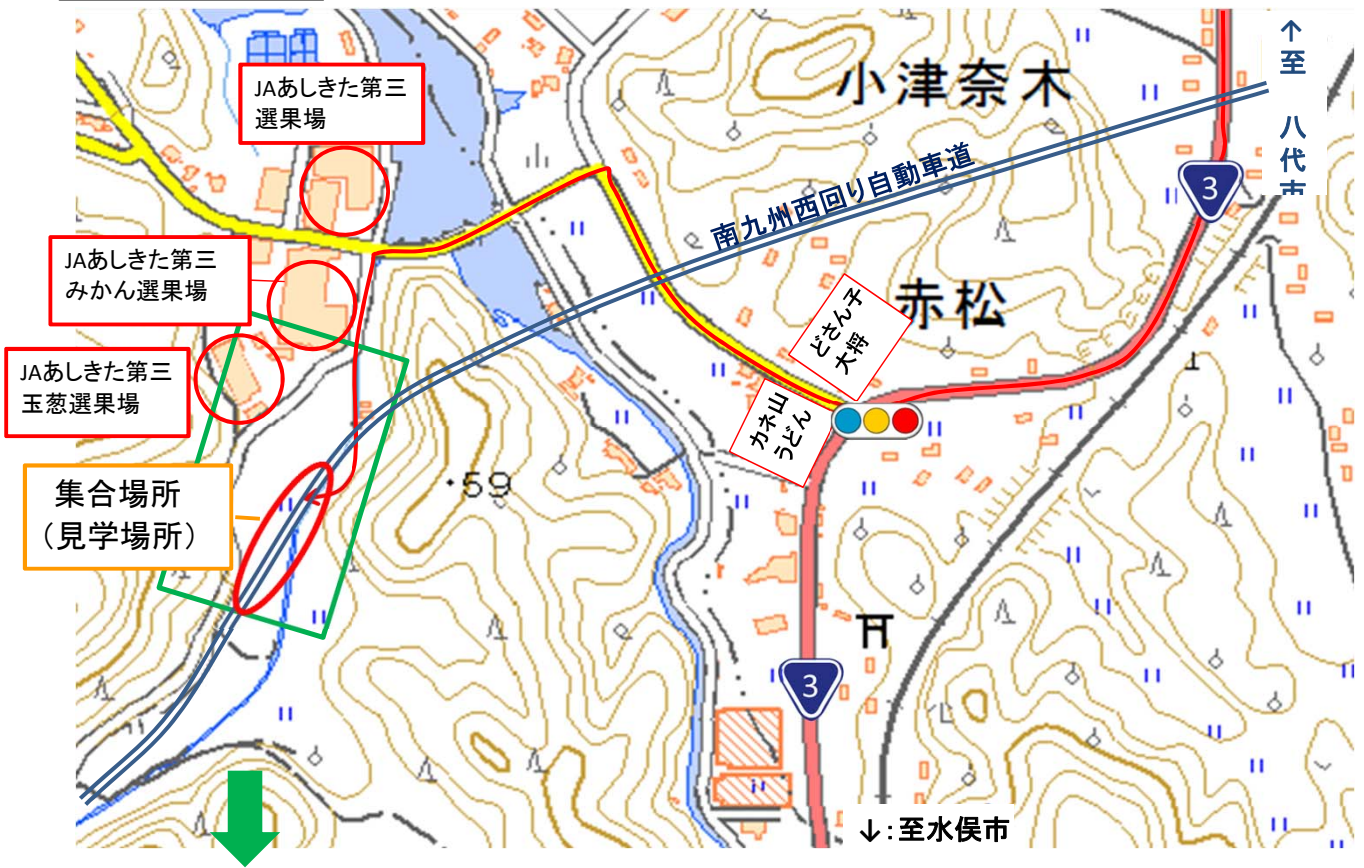






案内図

別紙-2



別紙 - 3

平成 年 月 日

国土交通省 八代河川国道事務所

工務第二課 中野 宛

FAX 0965-32-1666

【現場見学等実施日： 7月22日 熊本高等専門学校現場見学】

機 関 名	参加人数	車台数	代表者の連絡先
	名	台 車種	課名 氏名 TEL

(注)手書き記入で結構です。



# 熊本3号小津奈木第2橋上部工 (P7~A2) 工事 説明書

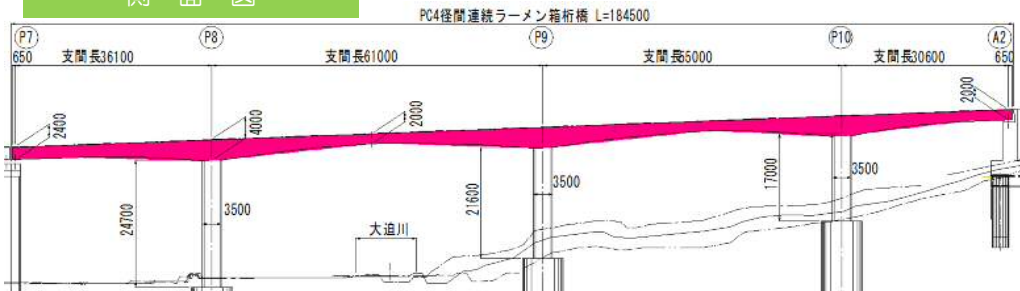
## 工事内容

**工事名**：熊本3号小津奈木第2橋上部工 (P7~A2) 工事  
**工期**：平成28年1月16日  
 ~平成29年 3月31日  
**橋梁形式**：PC4径間連続ラーメン箱桁橋  
**橋長**：184.5m  
**工事内容**：コンクリート橋上部工工事  
**工事場所**：水俣市大迫地先

## 位置図



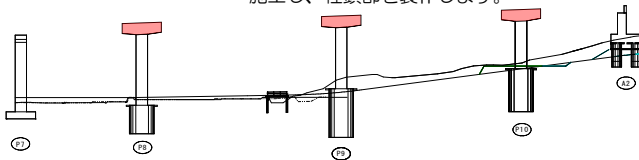
## 側面図



## 施工手順

### STEP1 柱頭部施工

橋脚周りに足場を組立て、型枠・鉄筋・PC・コンクリートを施工し、柱頭部を製作します。



柱頭部  
施工中

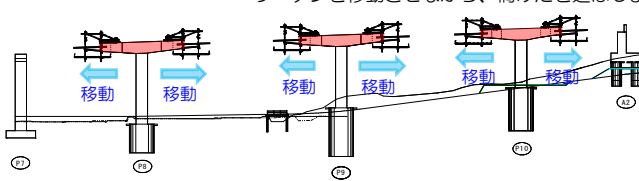


完成



### STEP2 張出し施工

柱頭にワーゲン（移動作業車）を組立て、ワーゲンを移動させながら、橋げたを延ばします。

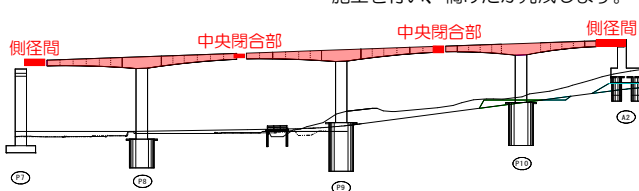


張出し  
施工中



### STEP3 側径間・中央閉合施工

張出し施工が完了したあと、隙間の側径間・中央閉合部の施工を行い、橋げたが完成します。



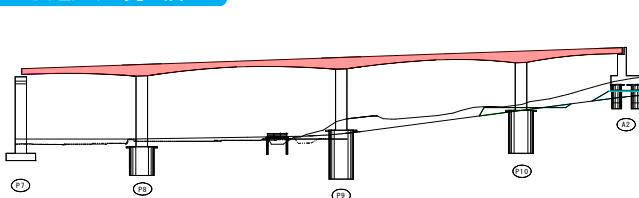
張出し  
完了



側径間  
施工中



### STEP4 完成



橋げた  
完成



## 現況写真 (6月末)

