





令和3年度 球磨川水系重要水防箇所図(国管理区間) (球磨川上流) ①

山江村

凡 例	
	A ランク
	B ランク
	要注意区間
	重点区間
	第2種側帯設置箇所
	水防倉庫

人吉出張所
(県) 球磨地域振興局

(県) 球磨地域振興局

人吉出張所

錦町

人吉市

田代川間雨量観測所

