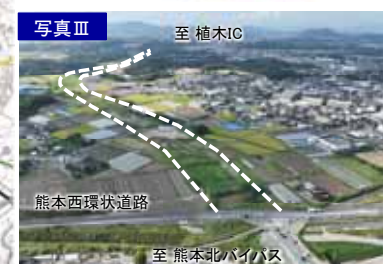
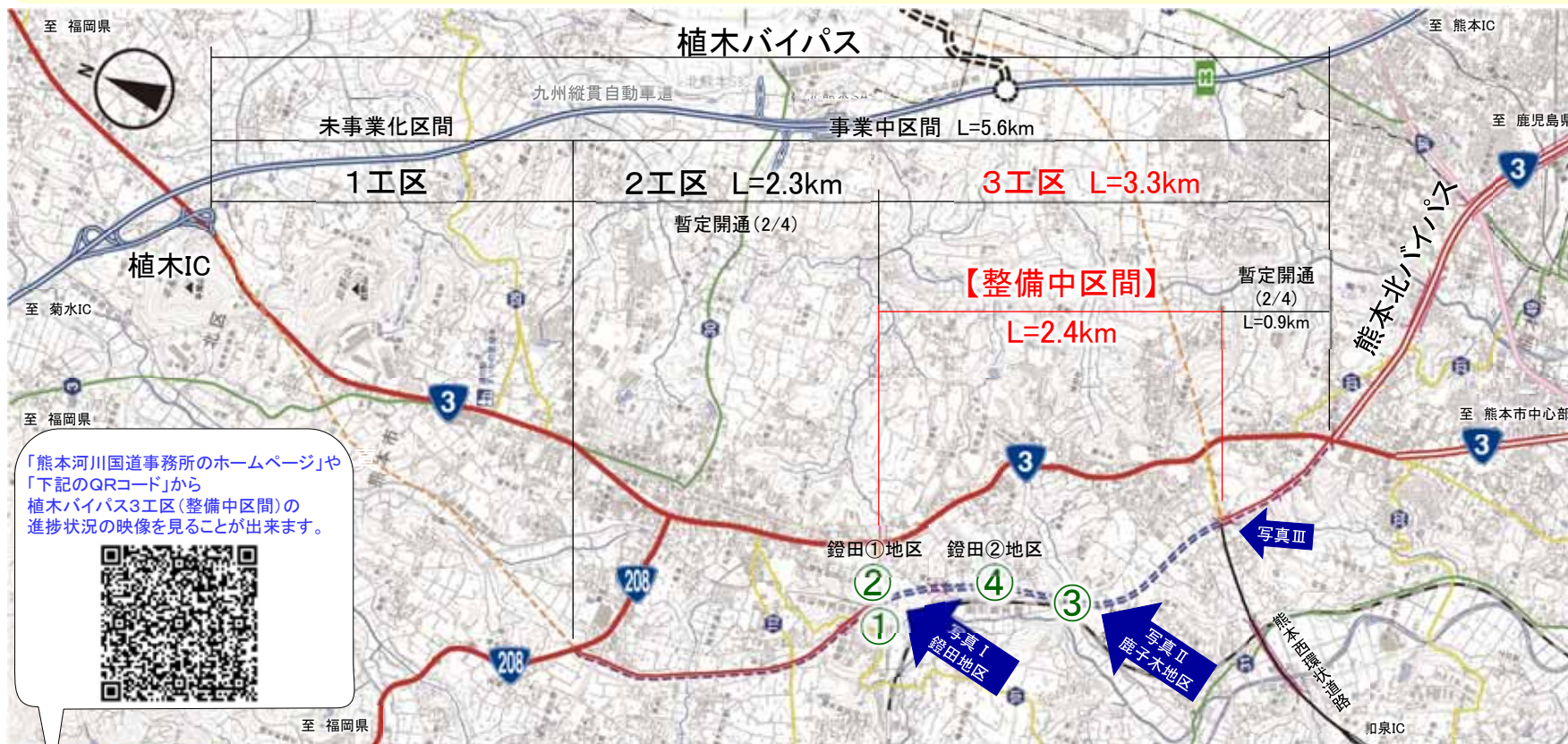




- 地域の皆さまにおかれましては、日頃より「国道3号 植木バイパス」の工事にご協力いただき誠にありがとうございます。
- 植木バイパスの3工区【整備中区間】においては、早期開通を目指し、現在「^{あぶみだ}鐙田地区」「^{かのこぎ}鹿子木地区」の工事を進めています。
- 本工事等の進み具合について、広く情報発信するため、『工事通信』にてご紹介していきます。



① 熊本3号 植木バイパス外改良
(その2)工事 (R7.4.1~R8.2.27)

- 1) 五領建設(株)
- 2) 地盤の改良
- 3) 舗装工等

現場代理人の段原です。12月は側溝や舗装の施工を行っていきます。工事中はご迷惑をおかけしないよう安全第一で作業を進めてまいります。



② 熊本3号 鋸田地区改良6期工事
(R7.6.2~R8.3.27)

- 1) 三洲建設(株)
- 2) コンクリートボックスの設置
- 3) コンクリートボックス設置準備

現場代理人の永友です。11月で基礎
コンクリート・足場組立が完了し、
12月からカルパート据付を行います。
安全第一で施工してまいります。



③ 熊本3号 鹿子木地区改良7期工事
(R7.4.1~R8.2.27)

- 1) 興亜建設工業(株)
- 2) 地盤の改良、道路本体の盛土
- 3) 植生工

現場代理人の松本です。12月は法面の植生を行います。地元の方に迷惑が無いように、安全第一で施工してまいります。



④ 熊本3号 植木バイパス外改良
(その3)工事 (R7.7.22~R8.3.19)

- 1) 諫山工業(株)
- 2) 地盤の改良
- 3) 地盤の改良、土工、排水構造物

現場代理人の川元です。気温が下がる時期のため作業環境に十分に注意し、確実な施工に努めてまいります。





植木バイパス 3工区【整備中区間】

航空写真



写真IV



写真V



写真VI



埋蔵文化財調査の状況

埋蔵文化財調査の状況



九州地方整備局 熊本河川国道事務所


あぶみだ

植木バイパス「鐙田地区」

- 鐙田①地区においては、弱い地盤を強くする**地盤改良工事**と市道の機能を確保するための**コンクリートボックス**の工事を進めます。
- 地盤改良工事は完了**し、現在はコンクリートボックスを設置する仮設足場の設置を行っています。



コンクリートボックスのイメージ写真



仮設足場の設置状況

- 鐙田②地区においては、弱い地盤を強くする**地盤改良工事**、**道路本体の盛土工事**及び市道ボックス部の**舗装工事**を進めます。

- 11月で**地盤改良工事は完了**しました。




現場で見つけた♡かわいい♡もの



カラスウリ



ノコンギク



ジニア



～今月の工事通信は、わたしが作成しました！～

九州地方整備局 熊本河川国道事務所 神蘭（かみぞの）です。
今年の4月から植木バイパス担当の建設監督官として仕事をしています。
植木バイパスの1日も早い開通を目指してがんばっています！





九州地方整備局 熊本河川国道事務所

かのこぎ

植木バイパス「鹿子木地区」

- 鹿子木地区においては、**道路本体の盛土工事**とコンクリートボックスを施工するための**市道の迂回路工事**を進めています。
- 現在は、道路本体の盛土工事や市道迂回路の掘削工事などを行っています。



コンクリートボックスのイメージ写真



道路本体の盛土工事の状況

- 現地では市道迂回路の掘削工事が終わりました。これから掘削した法面に植生シートを張る工事に着手します。
- 道路本体の盛土工事も順調に進んでおり、排水構造物や防草対策の張コンクリートがきれいに仕上がっています。



市道迂回路の掘削工事の状況



写真④ 張コンクリート施工の状況



市道迂回路の掘削工事の状況



写真⑤ 排水構造物の施工状況

現場に咲いていた♡かわいい♡お花たち



イヌホオズキ



ハナニガナ



セイタカアワダチソウ

～今月の工事通信は、わたしが作成しました！～

九州地方整備局 熊本河川国道事務所 神園（かみぞの）です。
今年の4月から植木バイパス担当の建設監督官として仕事をしています。
植木バイパスの1日も早い開通を目指してがんばっています！

