

パーキングエリア

坂本 P A

下り線

緊急開口部

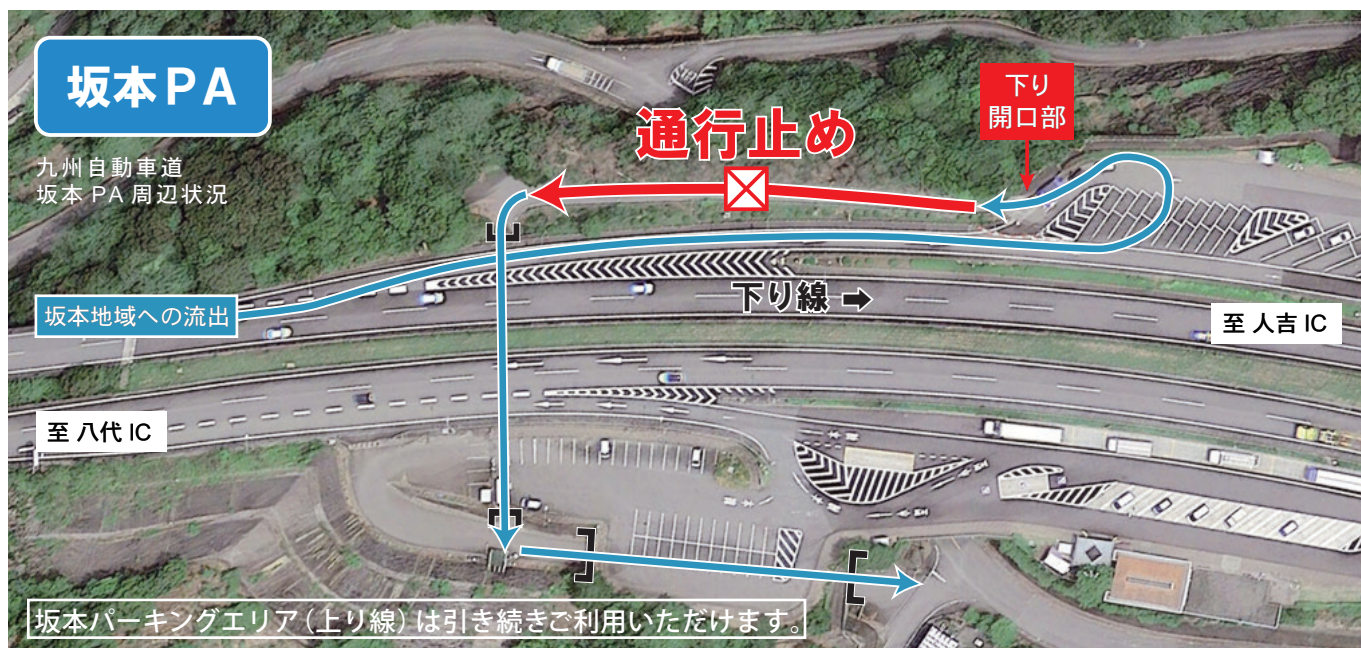
通行止め

令和6年7月1日～令和7年2月末日まで
通行止め時間帯：終日（24時間）




坂本パーキングエリア (下り線)に接続する緊急開口部の通行止め

令和2年7月豪雨災害でアクセスが寸断された八代市坂本地区のみなさまの移動ルートとして、現在、坂本パーキングエリアの緊急開口部から車両の乗り降りが出来るようになっていますが、工事のため坂本地区への流出ルート（※坂本パーキングエリアの下り線）が通行止めになりますのでお知らせします。なお、坂本パーキングエリア（上り線）は引き続きご利用いただけます。




近隣の皆様へ

国道219号へ迂回いただくなど
利用者の皆さまにはご不便・ご迷惑を
お掛けしますが工事へのご理解と
ご協力をお願いいたします。



国土交通省 九州地方整備局 八代復興事務所
〒866-0824 熊本県八代市上日置町 4478-1

通行止めや工事に関する
問い合わせ： 0965-39-5101
FAX： 0965-43-2570
Email： qsr-yatsushirofukkou@ki.mlit.go.jp



西日本高速道路株式会社九州支社 熊本高速道路事務所
〒869-4616 熊本県八代市川田町西 691

坂本パーキングエリアの管理に関する
問い合わせ： 0965-39-0711
FAX： 0965-39-0784