

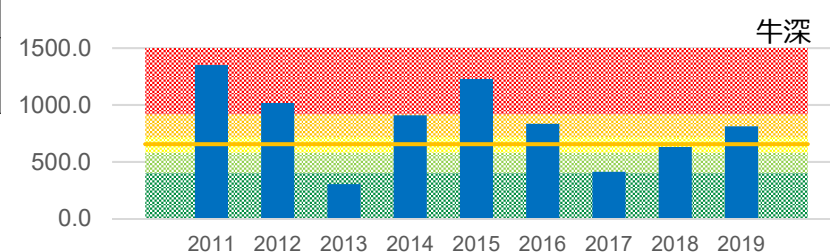
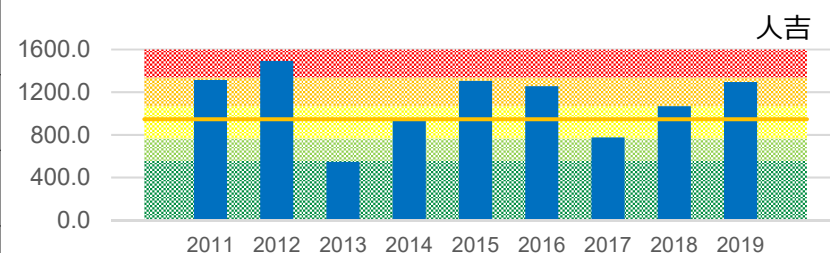
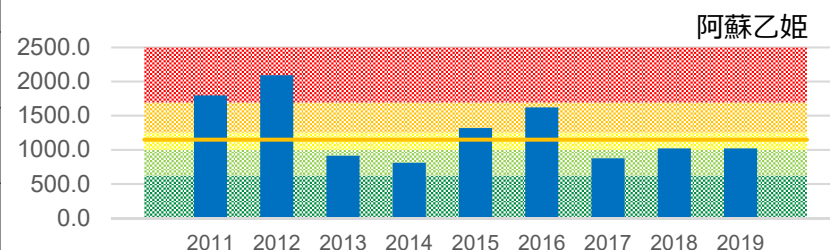
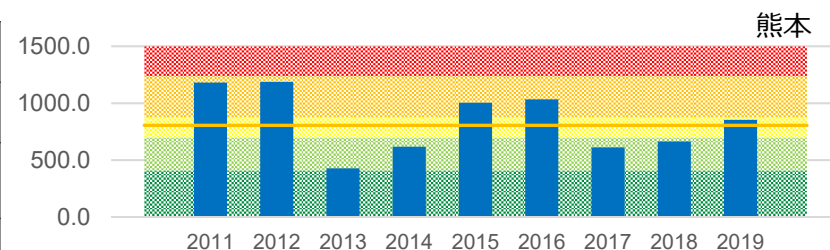
今年の出水期の天候の見通し等について

九州北部地方の梅雨入り日と梅雨明け日

※九州北部地方：（山口県を含む）、福岡県、大分県、長崎県、佐賀県、熊本県

九州北部地方の梅雨入り、梅雨明け日と、 熊本県内主要4地点における梅雨期間の合計降水量（2011年以降）

西暦（和暦）	梅雨入り	梅雨明け	梅雨期間（6～7月）の合計降水量（mm）			
			熊本	阿蘇乙姫	人吉	牛深
2011（H23）	5月21日ごろ （かなり早い）	7月8日ごろ （早い）	1181.5	1795.5	1314.0	1350.5
2012（H24）	5月30日ごろ （早い）	7月23日ごろ （遅い）	1187.0	2091.5	1492.0	1017.0
2013（H25）	5月27日ごろ （かなり早い）	7月8日ごろ （早い）	426.5	912.0	545.5	304.0
2014（H26）	6月2日ごろ （早い）	7月20日ごろ （平年並）	616.5	808.5	930.5	909.0
2015（H27）	6月2日ごろ （早い）	7月29日ごろ （遅い）	1003.5	1317.5	1304.5	1229.0
2016（H28）	6月4日ごろ （早い）	7月18日ごろ （平年並）	1033.0	1621.5	1256.0	835.0
2017（H29）	6月20日ごろ （かなり遅い）	7月13日ごろ （早い）	611.0	874.5	776.0	412.5
2018（H30）	6月5日ごろ （平年並）	7月9日ごろ （早い）	663.0	1019.5	1067.5	630.0
2019（R01）	6月26日ごろ （かなり遅い）	7月25日ごろ （遅い）	853.0	1019.5	1295.0	811.5
平年値	6月5日ごろ	7月19日ごろ	805.7	1149.9	946.5	656.4

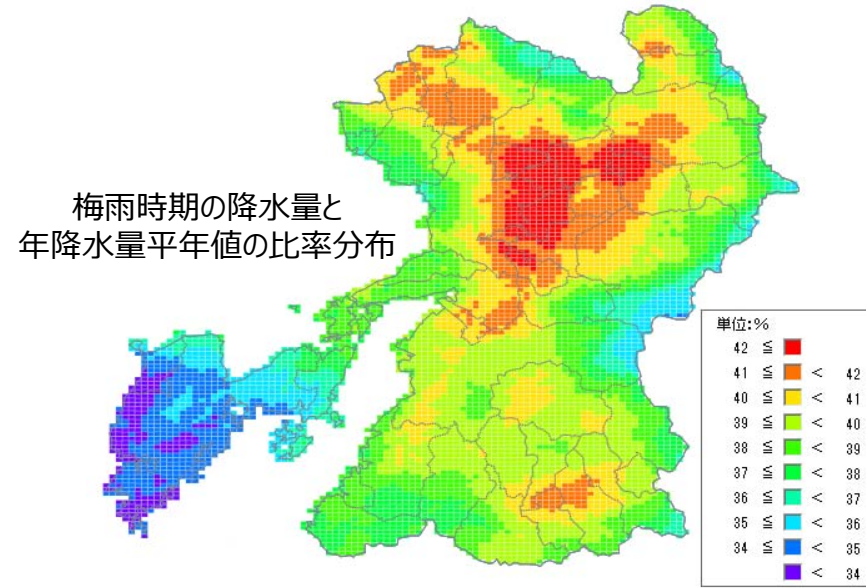
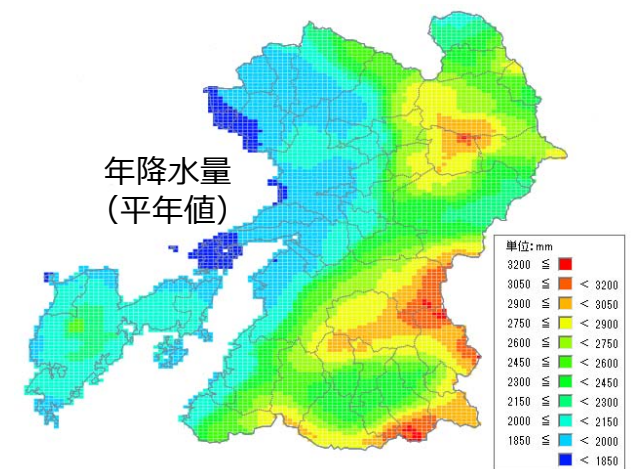
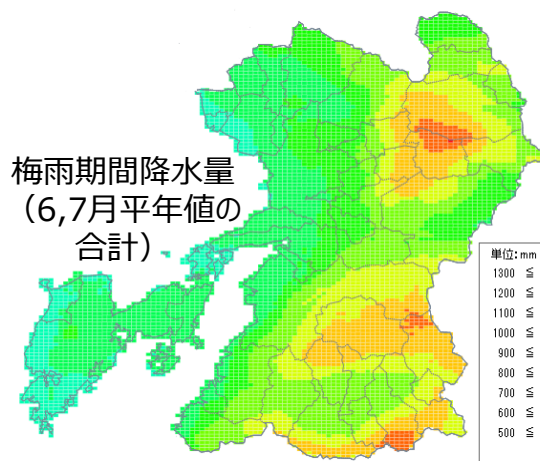


※令和元年の梅雨入りは、1951年の時計開始以降、最も遅い値となった。
 ※令和元年の梅雨明けの速報値は「7月24日ごろ」だったが、事後の総合的な判断により7月25日を確定日とした。

平年値 —
 かなり多い ■ 多い ■ 平年並 ■ 少ない ■ かなり少ない ■

(参考) 熊本の梅雨の特徴

観測地点	平年値 (mm)		比率 %
	梅雨期間	年間	
熊本	805.7	1985.8	41
阿蘇乙姫	1149.9	2831.6	41
人吉	946.5	2390.0	40
牛深	656.4	1979.3	33
下関	561.9	1684.3	33
福岡	532.7	1612.3	33
佐賀	677.5	1870.1	36
長崎	629.0	1857.7	34
大分	526.3	1644.6	32
宮崎	738.6	2508.5	29
鹿児島	771.2	2265.7	34



平年値 (1981~2010年) による、
年間降水量に占める梅雨期間 (6~7月) 降水量の割合

※阿蘇山特別地域気象観測所は、
平成29年12月11日をもって気象観測を終了しましたので、
代わりに阿蘇乙姫のデータを使用しています。

熊本県内の年間降水量は、九州山地西側の球磨地方や阿蘇地方で特に多い。
また、年間降水量に占める梅雨期間の降水量の割合が比較的に大きいのが特徴。
たとえば、熊本では年間降水量2000ミリ前後に対し、6~7月の梅雨期間の降水量は800ミリ程度で、
年間降水量の約4割を占める。

今年の梅雨の見通し（6～8月の天候の見通し）

令和2年5月25日発表（3か月予報）

※ 気象庁ホームページ「季節予報：九州北部地方」
http://www.jma.go.jp/jp/longfcst/109_10.html

	低 並 高	少 並 多
<u>6～8月</u>	気温 20:30:50 % 高い	降水量 30:30:40 % ほぼ平年並
<u>6月</u>	気温 20:40:40 % 平年並か高い	降水量 20:40:40 % 平年並か多い
<u>7月</u>	気温 20:40:40 % 平年並か高い	降水量 30:40:30 % ほぼ平年並
<u>8月</u>	気温 20:30:50 % 高い	降水量 40:30:30 % ほぼ平年並

予報のポイント

- ◆ 梅雨期間を含む6～8月の降水量は「ほぼ平年並」ですが、6月は、平年に比べ曇りや雨の日が多く、降水量は「平年並か多い」見込み、7月は、期間の前半は平年と同様に曇りや雨の日が多く、後半は平年と同様に晴れの日が多く、降水量は「ほぼ平年並」の見込み。

※ 九州北部地方 梅雨入りの平年：6月5日頃（昨年6月26日頃）、梅雨明けの平年：7月19日頃（昨年7月25日頃）

（参考）平年並の範囲

	平均気温 6～8月（3か月）	平均気温 6月	平均気温 7月	平均気温 8月
熊本	26.1℃～26.8℃	23.3℃～23.9℃	26.9℃～27.7℃	27.9℃～28.7℃
	降水量 6～8月（3か月）	降水量 6月	降水量 7月	降水量 8月
熊本	806.1mm～1014.5mm	246.1mm～492.2mm	239.3mm～390.7mm	94.3mm～176.0mm